

1004-OCI.

Ibagué, 12 de noviembre de 2021

Correspondencia Interna  
Ibagué 2021-11-12 10:08:32  
2021302970

**LUIS EDUARDO GONZALEZ**

Gerente  
gerencia

ASUNTO Informe Austeridad del Gasto III Trimestre de 2021

Respetado Doctor González:

Muy amablemente me permito enviar adjunto a este oficio, el informe de Austeridad del Gasto Publico, correspondiente al III Trimestre del año en curso, en el cual se detalla el comparativo con el trimestre anterior y la vigencia de la nómina, servicios técnicos, honorarios, servicios públicos, combustibles, consumo de impresiones y publicaciones, costos e ingresos.

Este informe por normatividad y dando cumplimiento a la matriz ITA, se publica en el link de transparencia y acceso a la información publica.

Cordialmente,

**113**

DIEGO FERNANDO GUZMAN GARCIA  
Jefe De Oficina De Control Interno

Anexos: 1



## 1004-OCI Informe Austeridad del Gasto III Trimestre 2021

Ibagué, 12 de Noviembre del 2021

### INFORME AUSTERIDAD GASTO III TRIMESTRE 2021.

#### OBJETIVO Y MARCO LEGAL

Verificar el cumplimiento de las políticas de eficiencia y austeridad en el gasto público, para el **tercer trimestre de la vigencia 2021**, en cumplimiento de las normas dictadas por el Gobierno Nacional:

- *Decreto 26 de 1998. "Por el cual se dictan normas de austeridad en el gasto público".*
- *Decreto 1737 de 1998. "Por el cual se expiden medidas de austeridad y eficiencia y se someten a condiciones especiales la asunción de compromisos por parte de las entidades públicas que manejan recursos del Tesoro Público."*
- *Decreto 1738 de 1998. "Por el cual se dictan medidas para la debida recaudación y administración de las rentas y caudales públicos tendientes a reducir el gasto público."*
- *Decreto 2209 de 1998. "Por el cual se modifican parcialmente los Decreto 1737 y 1738 del 21 de agosto de 1998"*
- *Decreto 2445 de 2000 "Por el cual se modifican los artículos 8, 12, 15 y 17 del Decreto 1737 de 1998"*
- *Decreto 2465 de 2000 "Por el cual se modifica el artículo 8º del Decreto 1737 de 1998"*
- *Decreto 1598 de 2011 "Por el cual se modifica el artículo 15 del Decreto 1737 de 1998"*
- *Ley 1474 de julio de 2011, "Por la cual se dictan normas orientadas a fortalecer los mecanismos de prevención, investigación y sanción de actos de corrupción y la efectividad del control de la gestión pública.*
- *Directiva Presidencial 03 de abril 3 de 2012. Plan de mejoramiento, informe mensual de seguimiento, austeridad del gasto.*
- *Directiva Presidencial 04 del 3 de abril de 2012. Eficiencia administrativa y lineamientos de la política cero papel en la Administración Pública.*
- *Directiva Presidencial No. 06 del 2 de Diciembre de 2014. Por la cual establece direcciones para racionalizar los gastos de funcionamiento del Estado en el marco del Plan de Austeridad.*
- *Decreto 0984 del 14 de mayo de 2012. "Modificación artículo 22 del Decreto 1737 de 1998." en el cual indica:*
  - *"Artículo 1. El artículo 22 del Decreto 1737 de 1998, quedará así":*
  - *"ARTICULO 22. Las oficinas de Control Interno verificarán en forma mensual el cumplimiento de estas disposiciones, como de las demás de restricción de gasto que continúan vigentes; estas dependencias prepararán y **enviarán al representante legal de la entidad u organismo respectivo, un informe trimestral**, que determine el grado de cumplimiento de estas disposiciones y las acciones que se deben tomar al respecto.*
  - *Si se requiere tomar medidas antes de la presentación del informe, así lo hará saber el responsable del control interno del organismo.*
  - *En todo caso será responsabilidad de los secretarios generales, o quienes hagan sus veces, por el estricto cumplimiento de las disposiciones aquí contenidas.*



## 1004-OCI Informe Austeridad del Gasto III Trimestre 2021

- *El informe de austeridad que presenten los jefes de Control Interno podrá ser objeto de seguimiento por parte de la Contraloría General de la República a través del ejercicio de sus auditorías regulares”.*

### ALCANCE

El informe se elaboró con base en los datos suministrados por las siguientes áreas: Presupuesto, Costos, Contabilidad, Administración de inventarios y Almacén y Gestión de Talento Humano.

### SEGUIMIENTO TERCER TRIMESTRE 2021

#### 1. GESTION DEL TALENTO HUMANO:

**Cuadro 1. Comparativo costo Recurso Humano III Trimestre de 2020  
Vs III Trimestre 2021.**

PLANTA	III TRIMESTRE 2020	III TRIMESTRE 2021	VARIACIÓN ABSOLUTA	VARIACIÓN RELATIVA
Definitiva	\$ 5.345.278.104	\$ 6.174.538.793	-829.260.689	-13
Temporal	\$ 7.046.590.689	\$ 10.833.210.329	-3.786.619.640	-35
Supernumerario	\$ 298.388.707	\$ 430.666.724	-132.278.017	-31
Aprendiz	0	\$ 5.475.146	-5.475.146	-100
<b>TOTAL</b>	<b>\$ 12.690.257.500</b>	<b>\$ 17.443.890.992</b>	<b>-4.753.633.492</b>	<b>-179</b>

Fuente: Gestión del Talento Humano - Nomina / Proyectó: Oficina de Control Interno

En el anterior cuadro se puede observar el comportamiento del costo de talento humano entre los III trimestres de las vigencias 2020 vs 2021.

Se observa un aumento en el costo del talento humano de 179% para la vigencia 2021, por un valor de \$4.753.633.492; principalmente en la planta temporal.



**1004-OCI Informe Austeridad del Gasto III Trimestre 2021**

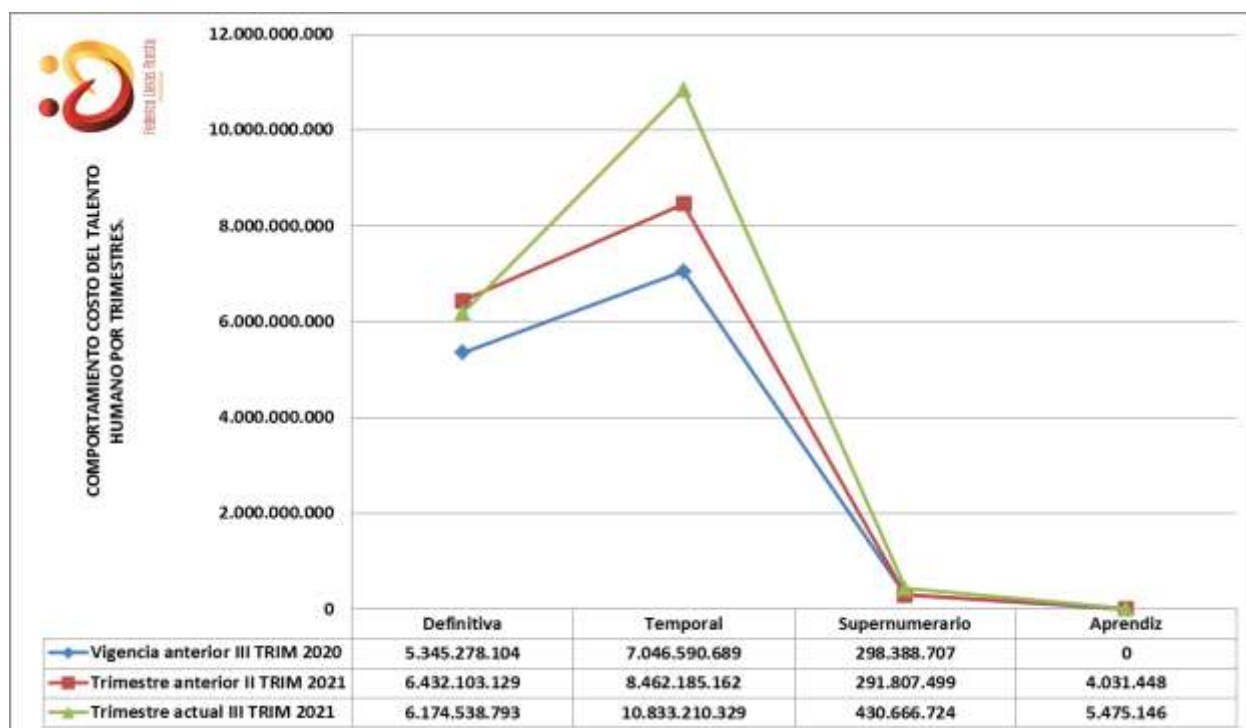
Adicionalmente se comparó el comportamiento del costo de personal de las diferentes plantas entre los trimestres: III Trim 2020, II Trim 2021 y III Trim 2021.

**Cuadro 2. Comparativo costo Recurso Humano entre trimestres III de 2020 y I, II & III de 2021**

PLANTA	Vigencia anterior	Trimestre anterior	Trimestre actual
	III TRIM 2020	II TRIM 2021	III TRIM 2021
Definitiva	\$ 5.345.278.104	\$ 6.432.103.129	\$ 6.174.538.793
Temporal	\$ 7.046.590.689	\$ 8.462.185.162	\$ 10.833.210.329
Supernumerario	\$ 298.388.707	\$ 291.807.499	\$ 430.666.724
Aprendiz	0	\$ 4.031.448	\$ 5.475.146
<b>TOTAL</b>	<b>\$ 12.690.257.500</b>	<b>\$ 15.190.127.238</b>	<b>\$ 17.443.890.992</b>

Fuente: Gestión del Talento Humano - Nomina / Proyectó: Oficina de Control Interno

**Grafico 1.**



Fuente: Gestión del Talento Humano - Nomina / Proyectó: Oficina de Control Interno

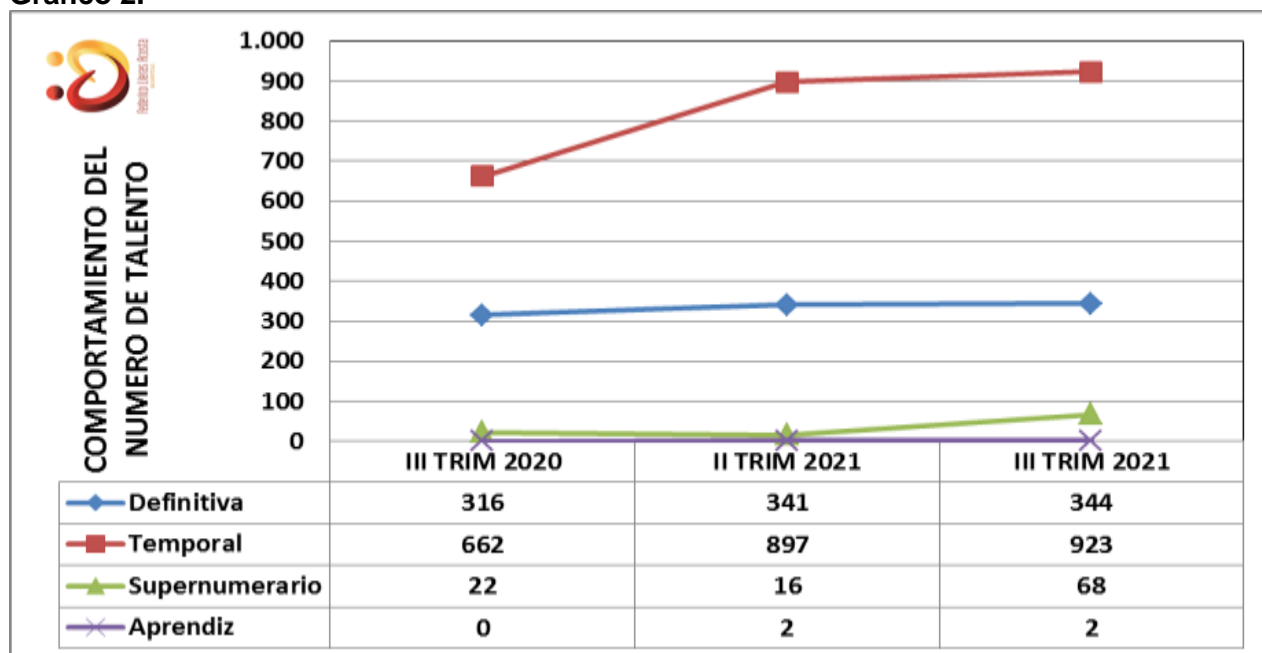
En el anterior cuadro y grafica se puede observar que el valor de los costos del talento humano, para el tercer trimestre del año en curso aumentó, comparados con las anteriores vigencias. (III Trimestre 2020 y II Trimestre del 2021)



### 1004-OCI Informe Austeridad del Gasto III Trimestre 2021

Se realizó comparativo del comportamiento del número de empleados de la planta definitiva, temporal y supernumeraria; evidenciándose el mayor aumento en la planta temporal, seguida de la planta definitiva y supernumeraria.

**Grafico 2.**



Fuente: Gestión del Talento Humano - Nomina / Proyectó: Oficina de Control Interno

**Cuadro 3. Numero personal Administrativo y Operacional III Trimestre de 2021**

PLANTA	ADM JULIO 2021	ASIS JULIO 2021	TOTAL JULIO 2021	ADM AGOSTO 2021	ASIS AGOSTO 2021	TOTAL AGOSTO 2021	ADM SEPT 2021	ASIS SEPT 2021	TOTAL SEPT 2021	REAJUSTE ADM	REAJUSTE ASIS	TOTAL REAJUSTE 2021
Definitiva	72	268	340	72	275	347	79	265	344	73	283	356
Temporal	153	777	930	152	774	926	152	771	923	155	797	952
Supernumerario	14	37	51	16	54	70	16	52	68	32	135	167
Aprendiz	0	2	2	1	2	3	1	1	2	0	0	0
<b>TOTAL</b>	<b>239</b>	<b>1.084</b>	<b>1.323</b>	<b>241</b>	<b>1.105</b>	<b>1.346</b>	<b>248</b>	<b>1.089</b>	<b>1.337</b>	<b>260</b>	<b>1.215</b>	<b>1.475</b>

Fuente: Gestión del Talento Humano - Nomina / Proyectó: Oficina de Control Interno



**Cuadro 4. Costos de nómina discriminado personal Operativo vs Administrativo  
 Tercer Trimestre 2021.**

PLANTA	ADMINISTRATIVO	PARTICIPACION	OPERATIVO	PARTICIPACION	TOTAL
Definitiva	\$ 1.066.887.484	17%	\$ 5.107.651.309	83%	\$ 6.174.538.793
Temporal	\$ 1.291.546.708	12%	\$ 9.541.663.621	88%	\$10.833.210.329
Supernumerario	\$ 67.466.747	16%	\$ 363.199.977	84%	\$ 430.666.724
Aprendiz	\$ 1.389.171	25%	\$ 4.085.975	75%	\$ 5.475.146
<b>TOTAL</b>	<b>\$ 2.427.290.110</b>		<b>\$15.016.600.882</b>		<b>\$17.443.890.992</b>

Fuente: Gestión del Talento Humano - Nomina / Proyectó: Oficina de Control Interno

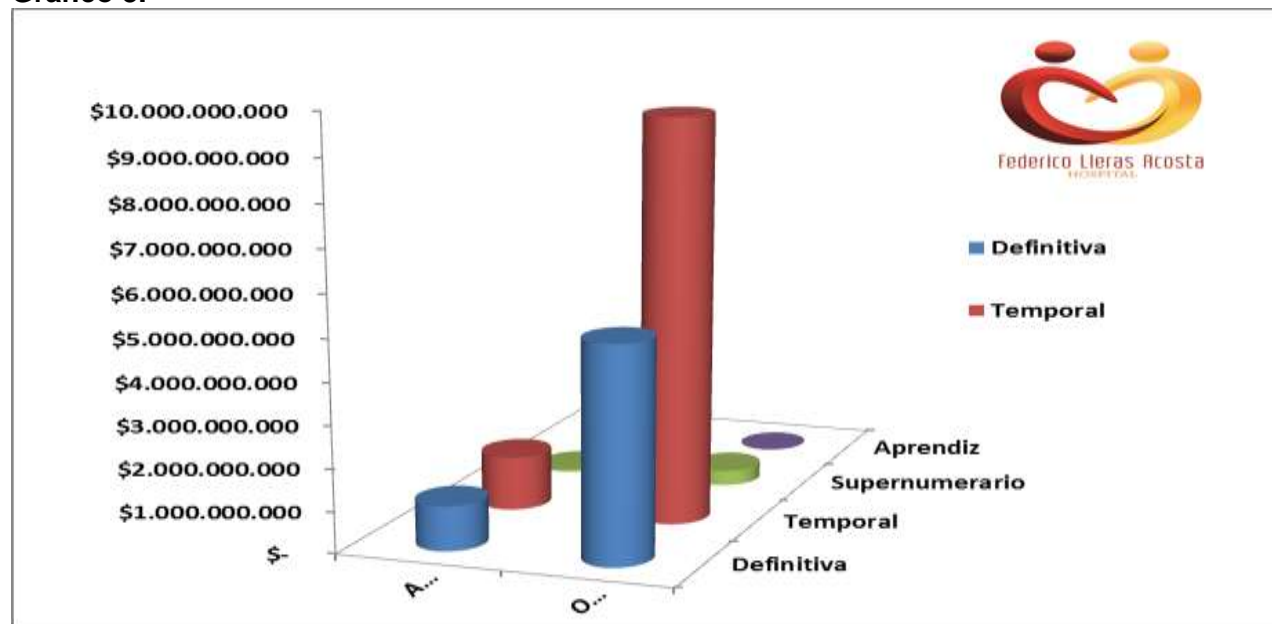
En el anterior cuadro y siguiente grafica se relacionan los costos de personal discriminados por personal administrativo y Operativo, reflejando una participación del 17% del personal administrativo y el 83% del personal operativo en la planta definitiva con un valor total de \$6.174.538.793

En la planta temporal se evidencia una aproximación del 12% en la parte administrativa y el 88% en el operativo con valor total de \$10.833.210.329.

Además se observa participación en la planta de supernumerarios del 16% aproximadamente en el personal administrativo y el 84% en el operativo con un valor total de \$ 430.666.724.

Finalmente la planta Aprendiz cuenta con una participación en el personal administrativo del 25% y en 75% en el personal operativo con un valor de \$ 5.475.146

**Grafico 3.**



Fuente: Gestión del Talento Humano - Nomina / Proyectó: Oficina de Control Interno



**1004-OCI Informe Austeridad del Gasto III Trimestre 2021**

**2. VIATICOS Y GASTOS DE VIAJE**

Para el rubro de viáticos y gastos de viaje se observa en la vigencia 2021 con corte a Septiembre un valor de presupuesto año 2021 por \$ 47.420.000; de los cuales se ha comprometido, obligado y pagado de la siguiente manera:

**Cuadro 5. Comportamiento Viáticos y Gastos de Viaje de Julio a Septiembre de 2021.**

Concepto	Ppto Def.	Compromiso total	Valor Obligado total	Valor Orden Pago total
Valor total	47.420.000	34.076.308	29.624.809	23.005.916
Variación %		32,7%	77,3%	67,3%

Fuente: Oficina de Presupuesto/ Proyectó: Oficina de Control Interno

En la tabla y grafica a continuación se relacionan los viáticos del III Trimestre 2021:

**Cuadro 6. Comprometido viáticos y gastos de viaje III Trimestre de 2021.**

Razón Social	Suma de ValorObligado	Suma de ValorOrdenPago	Suma de Rp
ALONSO DIAZ CESAR AUGUSTO	\$ 980.312,00	\$ 980.312,00	\$ 980.312,00
AVILEZ AROCA VICTORIA EUGENIA	\$ -	\$ -	\$ 1.002.960,00
BELTRAN CORRALES PABLO ALDEMAR	\$ 256.505,00	\$ 256.505,00	\$ 256.505,00
CORREA SANCHEZ CLAUDIA MILENA	\$ -	\$ -	\$ 1.602.915,00
DIAZ ROJAS ALBEIRO	\$ 148.394,00	\$ 148.394,00	\$ 148.394,00
FALLA LOZANO LEIDY DIANA	\$ 27.145,00	\$ 27.145,00	\$ 27.145,00
GOMEZ LABRADOR OSCAR MAURICIO	\$ 1.935.036,00	\$ -	\$ 2.261.110,00
GONZALEZ LUIS EDUARDO	\$ 17.723.485,00	\$ 13.238.236,00	\$ 18.772.977,00
GUEVARA SANCHEZ MARIA DEL PILAR	\$ 2.274.361,00	\$ 2.274.361,00	\$ 2.274.361,00
HENAO NAVARRO ANGELICA ROCIO	\$ 54.290,00	\$ 54.290,00	\$ 54.290,00
HUERTAS CHARRY RAQUEL BENICIA DEL PILAR	\$ 45.014,00	\$ -	\$ 90.028,00
LEON LEON ANDREA LILIANA	\$ 42.821,00	\$ 42.821,00	\$ 42.821,00
MADRIGAL CHILATRA MARIA INES	\$ 89.582,00	\$ 62.437,00	\$ 171.017,00
MARTINEZ TRUJILLO VICTORIA EUGENIA	\$ 143.872,00	\$ 116.727,00	\$ 225.307,00
MORENO HERRAN HERNAN	\$ 2.839.210,00	\$ 2.839.210,00	\$ 2.839.210,00
MUNOZ SIERRA YIZETH MARCELA	\$ 67.887,00	\$ 67.887,00	\$ 67.887,00
OSPINA MOTTA ANGELA DANIELA	\$ 54.290,00	\$ 54.290,00	\$ 81.435,00



### 1004-OCI Informe Austeridad del Gasto III Trimestre 2021

PENUELA ORJUELA CAMILO	\$ 426.932,00	\$ 426.932,00	\$ 426.932,00
REYES RAMIREZ LEIDY FAISURY	\$ 267.891,00	\$ 222.877,00	\$ 312.905,00
RIVERA NIETO JOSE LEONEL	\$ 835.717,00	\$ 835.717,00	\$ 835.717,00
RODRIGUEZ ORTIZ ANDREA MAYERLY	\$ 27.145,00	\$ -	\$ 27.145,00
TORRES FUENTES FABIO	\$ 758.312,00	\$ 758.312,00	\$ 758.312,00
VALDERRAMA BARRETO JENNY ALEXANDRA	\$ -	\$ -	\$ 27.145,00
VARGAS MATEUS EDGAR	\$ 564.171,00	\$ 564.171,00	\$ 564.171,00
VARON DEVIA DIANA LORENA	\$ 62.437,00	\$ 35.292,00	\$ 225.307,00
<b>Total general</b>	<b>\$ 29.624.809,00</b>	<b>\$ 23.005.916,00</b>	<b>\$ 34.076.308,00</b>

Fuente: Oficina de Presupuesto/ Proyectó: Oficina de Control Interno

2.2. Al comparar el III Trimestre 2021 con la vigencia anterior (III Trimestre 2020) se evidencia que aumentaron significativamente los compromisos por viáticos y gastos de viaje en más de un 100% con una diferencia de \$ 33.637.824, como se puede observar a continuación:

#### Cuadro 7. Viáticos y gastos de viaje III Trimestre de 2020 vs III Trimestre de 2021

CONCEPTO	III TRIMESTRE 2020	III TRIMESTRE 2021	Variación Absoluta	Variación Relativa
<b>Viáticos y Gastos</b>	\$ 438.484	\$ 34.076.308	\$ 33.637.824	7671,39

Fuente: Oficina de Presupuesto/ Proyectó: Oficina de Control Interno

Además al comparar el II Trimestre 2021 con el trimestre anterior (II Trimestre 2021) se evidencia que se aumentó significativamente los compromisos por viáticos y gastos de viaje en más de un 100% con una diferencia de \$18.370.801 como se puede observar a continuación:

#### Cuadro 8. Viáticos y gastos de viaje II Trimestre de 2021 vs III Trimestre de 2021

CONCEPTO	II TRIMESTRE 2021	III TRIMESTRE 2021	Variación Absoluta	Variación Relativa
<b>Viáticos y Gastos</b>	\$ 15.705.507	\$ 34.076.308	\$ 18.370.801	53,91

Fuente: Oficina de Presupuesto/ Proyectó: Oficina de Control Interno

En el siguiente cuadro y grafica podemos evidenciar el comportamiento de los trimestres: III Trim 2020, II Trim 2021 y III Trim 2021.



1004-OCI Informe Austeridad del Gasto III Trimestre 2021



**Cuadro 9. Viáticos y gastos de viaje III Trimestre de 2020 vs II y III Trimestre de 2021**

CONCEPTO	III TRIMESTRE 2020	II TRIMESTRE 2021	III TRIMESTRE 2021
<b>Viáticos y Gastos</b>	\$ 438.484	\$ 15.705.507	\$ 34.076.308

Fuente: Oficina de Presupuesto/ Proyectó: Oficina de Control Interno

**Grafico 4.**



Fuente: Oficina de Presupuesto/ Proyectó: Oficina de Control Interno



### 3. HONORARIOS Y REMUNERACIÓN DE SERVICIOS TÉCNICOS

#### 3.1 Honorarios:

3.1.1 Para el rubro de Honorarios se observa en la vigencia 2021 con corte a Septiembre un valor de presupuesto año 2021 por \$ 1.216.884.000; de los cuales se ha comprometido, obligado y pagado de la siguiente manera:

**Cuadro 10. Comportamiento Honorarios de Julio a Septiembre de 2021.**

Concepto	Ppto Def.	Compromiso total	Valor Obligado total	Valor Orden Pago total
Valor total	1.216.884.000	524.309.463,65	433.449.346,65	405.641.346,65
Variación %		43,1	82,7	93,6

Fuente: Oficina de Presupuesto / Proyectó: Oficina de Control Interno

Como se puede evidenciar en el anterior cuadro, de Julio a Septiembre se cuenta con un compromiso de 43,1% sobre el presupuesto definitivo, 82,7% obligado de los compromisos y 93,6% pago de las obligaciones.

Adicionalmente en el siguiente cuadro se observa el comportamiento discriminado para el III trimestre de 2021:

**Cuadro 11. Comportamiento Honorarios III Trimestre de 2021.**

Razón Social	Suma de ValorRP	Suma de ValorObligado	Suma de ValorOrdenPago
ABELLO Y ALDANA ARQUITECTOS - ABALARK SAS	\$ 184.991.777,00	\$ 184.991.777,00	\$ 184.991.777,00
ASESORIAS INTEGRALES DE SALUD ASEISA	\$ 35.940.570,02	\$ 35.940.570,02	\$ 35.940.570,02
ASOCIACION COLOMBIANA DE CIRUGIA	\$ 2.500.000,00	\$ -	\$ -
BERNAL ALVIS LADY KATHERINE	\$ 3.000.000,00	\$ 3.000.000,00	\$ 3.000.000,00
BINARY NETWORKS SAS	\$ 69.520.000,00	\$ 27.808.000,00	\$ -
BIORED INGENIERIA LTDA	\$ 56.216.790,00	\$ 28.108.395,00	\$ 28.108.395,00
COMISION NACIONAL DEL SERVICIO CIVIL	\$ 2.271.315,00	\$ 2.271.315,00	\$ 2.271.315,00
DIAZ ORJUELA EDGAR	\$ 3.634.103,00	\$ 3.634.103,00	\$ 3.634.103,00
JUZGADO NOVENO ADMINISTRATIVO ORAL	\$ 300.000,00	\$ 300.000,00	\$ 300.000,00
MENJURA RONDON JULIO IVAN	\$ 3.500.000,00	\$ 3.500.000,00	\$ 3.500.000,00
MORA RIVERA ERNESTO	\$ 74.158.876,00	\$ 55.619.154,00	\$ 55.619.154,00
PULIDO MONTAÑA BENJAMIN	\$ 3.634.103,00	\$ 3.634.103,00	\$ 3.634.103,00
SENEJOA NUNEZ NAIRO JAVIER	\$ 1.750.000,00	\$ 1.750.000,00	\$ 1.750.000,00



**1004-OCI Informe Austeridad del Gasto III Trimestre 2021**

SISTEMAS Y ASESORIAS DE COLOMBIA S A	\$ 61.225.499,00	\$ 61.225.499,00	\$ 61.225.499,00
SOCIEDAD COLOMBIANA DE CIRUGIA Y ORTOPEDICA Y TRAUMATOLOGIA	\$ 9.401.329,63	\$ 9.401.329,63	\$ 9.401.329,63
UNIVERSIDAD CES	\$ 12.265.101,00	\$ 12.265.101,00	\$ 12.265.101,00
<b>Total general</b>	<b>\$ 524.309.463,65</b>	<b>\$ 433.449.346,65</b>	<b>\$ 405.641.346,65</b>

Fuente: Oficina de Presupuesto / Proyectó: Oficina de Control Interno

Al comparar el III Trimestre 2021 con la vigencia anterior (III Trimestre 2020) se evidencia que aumentaron los compromisos por Honorarios en un 115,3% con una diferencia de \$217.245.812 como se puede observar a continuación:

**Cuadro 12. Comparativo Honorarios III Trimestre de 2020 vs III Trimestre de 2021.**

CONCEPTO	III TRIMESTRE 2020	III TRIMESTRE 2021	Variación Absoluta	Variación Relativa
<b>Honorarios</b>	\$ 188.395.535	\$ 405.641.347	\$ 217.245.812	115,3

Fuente: Oficina de Presupuesto / Proyectó: Oficina de Control Interno

Igualmente, al comparar el (III Trimestre 2021) con el trimestre anterior II Trimestre 2021 se evidencia que aumentaron los compromisos por honorarios en un 655,0%, con una diferencia de \$351.913.755 como se puede observar a continuación:

**Cuadro 13. Honorarios II Trimestre de 2021 vs III Trimestre de 2021**

CONCEPTO	II TRIMESTRE 2021	III TRIMESTRE 2021	Variación Absoluta	Variación Relativa
<b>Honorarios</b>	\$ 53.727.592	\$ 405.641.347	\$ 351.913.755	655,0

Fuente: Oficina de Presupuesto / Proyectó: Oficina de Control Interno

En el siguiente cuadro y grafica podemos evidenciar el comportamiento de los trimestres: III Trimestre 2020, II Trimestre 2021 y III Trimestre 2021.

**Cuadro 14. Comportamiento de Honorarios por trimestres**

CONCEPTO	III TRIMESTRE 2020	II TRIMESTRE 2021	III TRIMESTRE 2021
<b>Honorarios</b>	\$ 188.395.535	\$ 53.727.592	\$ 405.641.347

Fuente: Oficina de Presupuesto / Proyectó: Oficina de Control Interno



Grafico 5.



Fuente: Oficina de Presupuesto / Proyectó: Oficina de Control Interno



## 1004-OCI Informe Austeridad del Gasto III Trimestre 2021

### Remuneración de Servicios Técnicos:

En el Rubro Remuneración de Servicios Técnicos de Julio a Septiembre de 2021, se observa un presupuesto por valor de \$36.049.849.825 los cuales se tienen compromisos presupuestales que ascienden a \$33.902.711.441, con un valor de obligaciones por \$24.942.196.358 y se ha pagado \$22.816.017.692.

En relación para el III Trimestre del año 2021 se observan los siguientes datos, los cuales presentan un incremento muy considerable en solo el mes de septiembre, aparentemente presentando el acumulado de meses anteriores como Julio y Agosto.

**Cuadro 15. Comportamiento Servicios Técnicos III Trimestre de 2021**

Mes	COMPROMISO	OBLIGADO	% OBLIGADO
JULIO	\$ 1.944.546.112	\$ 3.187.072.414	164
AGOSTO	\$ 1.972.355.568	\$ 3.062.755.131	155
SEPTIEMBRE	\$ 1.435.502.301,00	\$ 2.828.424.163,00	197
<b>TOTAL</b>	<b>\$ 5.352.403.981</b>	<b>\$ 9.078.251.708</b>	<b>170</b>

Fuente: Oficina de Presupuesto/ Proyectó: Oficina de Control Interno

A continuación se tiene cuadro comparativo de los compromisos y las obligaciones contraídas en la vigencia 2021 vs 2020 y su variación con cargo al rubro de Remuneración de Servicios Técnicos.

Se evidencia que los compromisos aumentaron para el III Trim 2021 comparado con la vigencia 2020, por un valor de \$3.676.451.591. Igualmente se evidencia un aumento en las obligaciones con una diferencia de \$3.968.411.209, es de aclarar que las obligaciones varían respecto a lo facturado por los contratistas para cobro, el incremento en lo comprometido y en lo obligado es mayor del 100%, por lo que se recomienda revisar si es proporcional a los ingresos pues en las dos épocas del trimestre analizado de los años 2020 y 2021 ya se ha “normalizado” el impacto de la pandemia.

**Cuadro 16. Comparativo Remuneración de Servicios Técnicos vigencia 2021 VS vigencia 2020**

REMUNERACION DE SERVICIOS TECNICOS	III TRIM 2021	III TRIM 2020	VARIACIÓN ABSOLUTA
Comprometido	5.352.403.981	1.675.952.390	-3.676.451.591
Obligado	9.078.251.708	5.109.840.499	-3.968.411.209

Fuente: Oficina de Presupuesto/ Proyectó: Oficina de Control Interno



**1004-OCI Informe Austeridad del Gasto III Trimestre 2021**

A continuación se observa el detalle del personal cargado el rubro de remuneración de servicios técnicos.

**Cuadro 17. Servicios técnicos más representativos III Trimestre 2021**

<b>Razón Social</b>	<b>Suma de Valor RP</b>	<b>Suma de Valor Obligado</b>	<b>Suma de Valor Orden Pago</b>
ACOSTA AMAYA OSCAR HERNANDO	\$ 130.000.000,00	\$ 90.448.488,00	\$ 81.653.505,00
ACOSTA SIERRA SHIRLEY CATHERINE	\$ -	\$ 3.515.061,00	\$ 3.515.061,00
AGUDELO PARRA LUISA FERNANDA	\$ -	\$ 219.600,00	\$ 219.600,00
AGUIAR GONZALEZ CRISTIAN FELIPE	\$ -	\$ 10.500.000,00	\$ 13.067.000,00
ALDANA ORTIZ TERESA DE JESUS	\$ -	\$ -	\$ -
ALDANA TAFUR LAURA LORENA	\$ -	\$ 21.432.240,00	\$ 22.272.720,00
ARCINIEGAS SANCHEZ FABIAN RAMIRO	\$ -	\$ 15.000.000,00	\$ 15.000.000,00
ARIAS CHAGUALA NIDIA YAMILE	\$ -	\$ 7.500.000,00	\$ 7.500.000,00
ARIAS DE DEVIA VILMA MAGALY DEL PERPETUO SOCORRO	\$ -	\$ 7.030.119,00	\$ 9.373.492,00
AXA COLPATRIA SEGUROS DE VIDA S A	\$ 3.005.500,00	\$ 3.005.500,00	\$ 3.005.500,00
BASTIDAS VARGAS JUAN CARLOS	\$ -	\$ 28.296.160,00	\$ 36.140.640,00
BAYONA ABELLO SHEIDA YARIMA	\$ -	\$ 28.146.521,00	\$ 27.406.466,00
BAYONA MORA JUVENAL	\$ -	\$ 66.435.455,00	\$ 74.357.707,00
BEDOYA MONTES ELQUIN ALEXIS	\$ -	\$ 12.270.390,00	\$ 12.270.390,00
BELTRAN DIAZ DIANA	\$ -	\$ 13.500.000,00	\$ 13.500.000,00
BELTRAN GARZON DIEGO LEONARDO	\$ -	\$ 21.121.695,00	\$ 14.081.130,00
BOCANEGRA SANCHEZ ALVARO	\$ -	\$ 10.815.000,00	\$ 10.815.000,00
BONILLA VARON MANUEL ANTONIO	\$ 40.000.000,00	\$ 27.156.151,00	\$ 27.000.000,00
BONILLA VIDAL CHARLES	\$ -	\$ 42.243.390,00	\$ 42.243.390,00
BORGOGNO ARANGO JUAN CARLOS	\$ -	\$ 21.000.000,00	\$ 21.000.000,00
BUSTAMANTE RENGIFO PAULA ANDREA	\$ 18.540.000,00	\$ -	\$ -
CANAL VILLA MAURICIO ALBERTO	\$ 15.000.000,00	\$ 2.500.000,00	\$ -
CARDENAS AGUDELO KATHERINE ALEXANDRA	\$ 5.272.591,00	\$ 3.515.061,00	\$ 3.515.061,00
CARDENAS GONZALEZ JESSICA IVONNE	\$ -	\$ 12.000.000,00	\$ 16.000.000,00
CARDIOLOGIA INTEGRAL DEL TOLIMA SAS	\$ 312.000.000,00	\$ 158.113.628,00	\$ 177.580.978,00
CARDIOLOGOS ASOCIADOS LTDA	\$ 381.600.000,00	\$ 230.125.378,00	\$ 197.129.309,00
CARVAJAL GARCIA JHOAN	\$ -	\$ 10.095.040,00	\$ -
CASTIBLANCO VARON DIEGO FERNANDO	\$ 48.000.000,00	\$ 59.861.935,00	\$ 56.657.611,00



**1004-OCI Informe Austeridad del Gasto III Trimestre 2021**

CASTILLO DIAZ JUAN BAUTISTA	\$ -	\$ 38.186.220,00	\$ 38.186.220,00
CASTRO ALBA YULI YANETH	\$ -	\$ 10.815.000,00	\$ 10.815.000,00
CASTRO BELTRAN JORGE MARIO	\$ -	\$ 44.500.000,00	\$ 50.000.000,00
CDR INVERSIONES Y SERVICIOS SAS	\$ 143.112.000,00	\$ 88.652.987,00	\$ 141.981.480,00
CELIS MORALES JUAN CARLOS	\$ 116.920.000,00	\$ 100.999.528,00	\$ 132.367.118,00
CESPEDES SALOMON DANIELA	\$ -	\$ 823.500,00	\$ 823.500,00
CHAMAT GARCIA OSCAR	\$ -	\$ 18.369.000,00	\$ 18.369.000,00
CHAPARRO QUINTERO ZULLY ADRIANA	\$ -	\$ 42.243.390,00	\$ 42.243.390,00
CHAVARRO RAMIREZ DIANA CAROLINA	\$ -	\$ 12.360.000,00	\$ 12.360.000,00
CIFUENTES TRUJILLO BLANCA SOFIA	\$ -	\$ 49.014.400,00	\$ 53.076.720,00
CIRUDENTS MAXILOFACIAL SAS	\$ -	\$ 51.583.752,00	\$ 46.344.791,00
CIRUGIA PLASTICA Y RECONSTRUCTIVA DE IBAGUE SAS	\$ -	\$ 21.886.430,00	\$ 48.554.464,00
COLMENA A R P	\$ 263.500,00	\$ 263.500,00	\$ 263.500,00
CORDOBA QUESADA PABLO ALEXIS	\$ -	\$ 21.852.480,00	\$ 20.171.520,00
CORREA TELLO KAREN JAISURE	\$ 31.800.000,00	\$ 13.816.800,00	\$ 6.756.800,00
CUENCA ORTIZ SAMUEL DAVID	\$ -	\$ 19.056.642,00	\$ 25.408.856,00
CUEVAS HERRERA HUMBERTO	\$ -	\$ 36.000.560,00	\$ 34.879.920,00
DIAZ BATLLE LUIS CARLOS	\$ -	\$ 20.434.981,00	\$ 39.244.657,00
DISTRIBUIDORES CLINICOS HOSPITALARIOS DE COLOMBIA IPS SAS	\$ -	\$ 1.967.997.492,00	\$ 2.354.474.252,00
DORADO RONCANCIO ELKIN FABIAN	\$ -	\$ 44.630.588,00	\$ 38.187.387,00
DUCUARA TOVAR CESAR RICARDO	\$ -	\$ 11.010.000,00	\$ 11.010.000,00
DUSSAN SILVA JOSE NICOLAS	\$ -	\$ 26.753.500,00	\$ 24.909.887,00
DX MED DIAGNOSTICO MEDICO RADIOLOGICO SAS	\$ -	\$ 20.946.441,00	\$ 23.292.718,00
ELECTRODIAGNOSTICO GIRALDO SAS	\$ -	\$ 186.023.703,00	\$ 133.975.340,00
ENCISO NORENA LUIS FERNANDO	\$ -	\$ 112.916.875,00	\$ 108.127.375,00
ESCOBAR GARCIA DIEGO FERNANDO	\$ -	\$ 46.973.100,00	\$ 42.243.390,00
ESCOBAR SERVICIOS ASOCIADOS SAS	\$ -	\$ 26.040.000,00	\$ 26.040.000,00
FONSECA BONILLA ADRIANA DEL PILAR	\$ -	\$ 33.899.360,00	\$ 31.798.160,00
FUNDACION IBEROAMERICANA DE TRASPLANTE	\$ -	\$ 17.798.400,00	\$ 11.865.600,00
GAITAN MARTINEZ JIMMY ALEJANDRO	\$ 80.000.000,00	\$ 50.023.598,00	\$ 39.854.451,00
GALEANO AGUIRRE JEIMY CAROLINA	\$ -	\$ 10.815.000,00	\$ 10.815.000,00
GALLEGO PARRA YOHAN RICARDO	\$ 164.692,00	\$ 24.000.000,00	\$ 24.000.000,00
GAMBOA JAIMES MYRIAM ANDREA	\$ -	\$ 21.135.195,00	\$ 21.135.195,00
GAMBOA MANTILLA ANA JUDITH	\$ -	\$ 18.000.000,00	\$ 18.000.000,00



**1004-OCI Informe Austeridad del Gasto III Trimestre 2021**

GARCES PADILLA NICOLAS MAYLON	\$ -	\$ 4.500.000,00	\$ 4.500.000,00
GARCIA BARRERO LUIS GUILLERMO	\$ -	\$ 63.358.918,00	\$ 59.552.157,00
GARCIA FLOREZ CAMILO ALEJANDRO	\$ 4.733.100,00	\$ 4.785.690,00	\$ 4.785.690,00
GARCIA LAVERDE CARLOS FRANCISCO	\$ -	\$ 30.126.644,00	\$ 37.510.848,00
GARCIA RICO CARLOS ALFONSO	\$ -	\$ 21.000.000,00	\$ 21.000.000,00
GARZON YENNY ANDREA	\$ 7.027.072,00	\$ 4.117.425,00	\$ 4.117.425,00
GASTROCENTRO SUPRAESPECIALISTAS SAS	\$ 166.860.000,00	\$ 154.314.759,00	\$ 135.257.987,00
GEFRAND SAS	\$ 125.000.000,00	\$ 85.798.404,00	\$ 39.710.153,00
GIRALDO RIVERA CARLOS AUGUSTO	\$ -	\$ 45.316.254,00	\$ 45.316.254,00
GOMEZ ARRIERO ENERIEDH	\$ 15.000.000,00	\$ 6.416.667,00	\$ 6.416.667,00
GOMEZ GOMEZ JUAN PABLO	\$ 15.000.000,00	\$ 6.416.667,00	\$ 6.416.667,00
GOMEZ REYES SARA CATALINA	\$ 9.000.000,00	\$ 2.580.000,00	\$ 2.580.000,00
GONZALEZ BAEZ ELIZABETH	\$ -	\$ 21.000.000,00	\$ 14.000.000,00
GONZALEZ FLOREZ VIVIANA ANDREA	\$ -	\$ 3.515.061,00	\$ 3.515.061,00
GONZALEZ LOZANO JAIME ANDRES	\$ -	\$ 20.494.248,00	\$ 20.494.248,00
GONZALEZ LOZANO MARCO HERNANDO	\$ -	\$ 10.815.000,00	\$ 10.815.000,00
GONZALEZ TOVAR CRISTHIAN ALEXANDER	\$ -	\$ 823.500,00	\$ 823.500,00
GRIMALDO VASQUEZ ADRIANA CONSTANZA	\$ 70.000.000,00	\$ 55.503.174,00	\$ 61.648.976,00
GUZMAN PABON SANDRA LORENA	\$ -	\$ 9.528.320,00	\$ 9.528.320,00
HERNANDEZ RAMIREZ DIANA ALEJANDRA	\$ 61.956.972,00	\$ 42.243.390,00	\$ 28.162.260,00
HERNANDEZ ROJAS ENRIQUE STEFF	\$ -	\$ 37.009.320,00	\$ 37.009.320,00
HERNANDEZ VARGAS WILLIAM JESUS	\$ -	\$ 12.360.000,00	\$ 12.360.000,00
HERNANDO AVILA MOLINA SAS	\$ 100.000.000,00	\$ 38.680.570,00	\$ 36.742.580,00
HOYOS HOYOS DIEGO MANUEL	\$ -	\$ 50.053.448,00	\$ 59.146.736,00
INVERSIONES LUCIANA DEL MAR SAS	\$ 164.800.000,00	\$ 53.781.000,00	\$ 73.771.000,00
JARAMILLO TEJADA YESSYCA MARCELA	\$ -	\$ 4.940.910,00	\$ 4.940.910,00
KORIAL GROUP SAS	\$ -	\$ 45.000.000,00	\$ 60.000.000,00
LABRADOR OSPINA SERGIO IVAN	\$ -	\$ 19.093.110,00	\$ 19.093.110,00
LAGOS MENDOZA SOFIA LORENEY	\$ -	\$ 19.093.110,00	\$ 19.093.110,00
LASSQ LASSO QUESADA ORTOPEDIA Y TRAUMATOLOGIA	\$ -	\$ 67.804.128,00	\$ 64.818.249,00
LEON GUTIERREZ JAIME AUGUSTO	\$ -	\$ 38.186.220,00	\$ 38.186.220,00
LEON SALAMANCA LUIS ALBERTO	\$ -	\$ 7.500.000,00	\$ 7.500.000,00
LIBERATO RENDON LUISA FERNANDA	\$ -	\$ 6.240.078,00	\$ 6.240.078,00
LJR TEMPORALES S A S	\$ 97.916.000,00	\$ 83.670.747,00	\$ 83.670.747,00
LOAIZA RODALLEGA MILLER ALONSO	\$ 6.400.000,00	\$ 4.666.667,00	\$ 4.666.667,00



**1004-OCI Informe Austeridad del Gasto III Trimestre 2021**



LOPEZ LOPEZ ANA LICETH	\$ -	\$ 9.000.000,00	\$ 9.000.000,00
LOPEZ VALERO ELIZABETH	\$ -	\$ 3.198.000,00	\$ 3.198.000,00
LOZADA PRADA INGRID DAYANA	\$ -	\$ 823.500,00	\$ 823.500,00
LOZANO CAYCEDO ADRIANA YANIRA	\$ -	\$ 19.056.642,00	\$ 19.056.642,00
LOZANO SILVA JUAN SEBASTIAN	\$ 49.642.032,00	\$ 31.821.850,00	\$ 31.821.850,00
LOZANO ZAMORA MARIO HERNAN	\$ -	\$ 16.500.000,00	\$ 11.000.000,00
MACHADO REYES MALKA IRINA	\$ -	\$ 12.360.000,00	\$ 12.360.000,00
MACHADO RODRIGUEZ JUAN MANUEL	\$ -	\$ 42.864.480,00	\$ 42.024.000,00
MAHECHA RAMIREZ JUAN CARLOS	\$ -	\$ 22.295.122,00	\$ 15.254.557,00
MAHECHA SANCHEZ JESSICA MARCELA	\$ 162.500.000,00	\$ -	\$ -
MANRIQUE MURILLO JOHANNA EDITH	\$ -	\$ 21.000.000,00	\$ 21.000.000,00
MANRIQUE VARON PAOLA ANDREA	\$ -	\$ 4.780.200,00	\$ 4.780.200,00
MARIA MEDICAL SAS	\$ -	\$ 42.243.390,00	\$ 42.243.260,00
MARQUEZ GALINDO ARLEN MAURICIO	\$ 64.773.198,00	\$ 42.243.390,00	\$ 42.243.390,00
MARQUEZ TORRES PAOLA ANDREA	\$ -	\$ 17.562.441,00	\$ 11.708.294,00
MARTINEZ BATTI MARIA ALEJANDRA	\$ -	\$ 823.500,00	\$ 823.500,00
MARTINEZ CLAROS AMANDA LUCIA	\$ 4.733.100,00	\$ 4.785.690,00	\$ 4.785.690,00
MARTINEZ HORTA JUAN CARLOS	\$ 5.599.698,00	\$ 4.282.122,00	\$ 4.282.122,00
MAXIOALES CENTRO RADIOLOGICO DIGITAL S.A.S.	\$ -	\$ 51.987.957,00	\$ 60.337.798,00
MEDICAL SOLUTIONS SAS	\$ -	\$ 98.986.539,00	\$ 77.929.668,00
MEDICINA FISICA Y REHABILITACION INTEGRAL IPS SAS	\$ -	\$ 31.423.000,00	\$ 191.155.000,00
MEDICOS CIRUJANOS Y UROLOGIA ESPECIALIZADA UROOV SAS	\$ 120.000.000,00	\$ 56.609.712,00	\$ 44.155.518,00
MELO AGUILAR FRANCISCO DONALDO	\$ 120.000.000,00	\$ 77.798.216,00	\$ 95.268.589,00
MENDEZ QUIROGA EDISON GIOVANNY	\$ 90.042.880,00	\$ 43.004.560,00	\$ 62.195.520,00
MERCURI POSADA DANIEL	\$ -	\$ 114.000.000,00	\$ 114.000.000,00
MESA PEÑA YENNY CAROLINA	\$ -	\$ 15.000.000,00	\$ 15.000.000,00
MONROY GALLEGO GLORIA ESPERANZA	\$ -	\$ 38.186.220,00	\$ 38.186.220,00
MONTEALEGRE PRADA YAZNID LORENA	\$ -	\$ 933.300,00	\$ 933.300,00
MONTENEGRO AGUILAR LYLLIAM	\$ -	\$ 77.242.239,00	\$ 102.989.652,00
MONTOYA PALOMINO CESAR AUGUSTO	\$ -	\$ 18.300.000,00	\$ 18.300.000,00
MORALES BAUTISTA RICHARD ORLANDO	\$ 164.692,00	\$ 18.164.692,00	\$ 18.164.692,00
MORENO MENDEZ MARIA DISNEY	\$ -	\$ 18.127.950,00	\$ 18.127.950,00
MORENO RIVERA CHARIT NATALIA	\$ -	\$ 6.364.370,00	\$ 12.728.740,00



**1004-OCI Informe Austeridad del Gasto III Trimestre 2021**

MORENO SIERRA FREDY ALEXANDER	\$ -	\$ 19.341.324,00	\$ 19.341.324,00
MOSQUERA ABELLO CARLOS ANDRES	\$ 82.400.000,00	\$ 74.609.379,00	\$ 82.390.486,00
MUÑOZ ROBAYO JEIFFE JUBELLY	\$ -	\$ 18.000.000,00	\$ 18.000.000,00
MURILLO TRUJILLO ANDRES	\$ 80.000.000,00	\$ 65.931.765,00	\$ 54.048.446,00
NARANJO SICACHA ROCIO DEL PILAR	\$ -	\$ 4.780.200,00	\$ 4.780.200,00
NEUCIX SAS	\$ 166.000.000,00	\$ 119.238.457,00	\$ 98.253.169,00
NIÑO NAVIO ANA MARIA	\$ -	\$ 4.797.000,00	\$ 4.797.000,00
NIVIA RUIZ ROOSEVELT OLIMPO	\$ -	\$ 4.733.100,00	\$ 4.733.100,00
NRG CIRUGIA PLASTICA SAS	\$ 63.036.000,00	\$ 46.652.996,00	\$ 44.760.548,00
OLAVE SANTIAGO ANGELA	\$ -	\$ 384.300,00	\$ 384.300,00
OLAYA ALTURO ANA ALEXIS	\$ -	\$ 2.838.004,00	\$ 2.838.004,00
OLIVEROS ALDANA LUZ MABEL	\$ -	\$ 17.562.441,00	\$ 17.562.441,00
OLIVEROS PRADA FREDY ALEXANDER	\$ -	\$ 7.680.000,00	\$ 7.680.000,00
ONCODIAGNOSTICO SAS	\$ -	\$ 45.598.944,00	\$ 53.351.019,00
ORJUELA BONILLA HEINNY PAOLA	\$ -	\$ 1.647.000,00	\$ 1.647.000,00
OROZCO ARAUJO SILVANA	\$ -	\$ 114.000.000,00	\$ 114.000.000,00
ORTA PEREZ RAFAEL ALFONSO	\$ -	\$ 39.713.795,00	\$ 30.012.934,00
ORTIZ BAQUERO FRANCY HELENA	\$ 77.645.400,00	\$ -	\$ -
ORTIZ GARCIA JOHN JAIRO	\$ 60.000.000,00	\$ 27.059.126,00	\$ 11.490.908,00
ORTIZ RODRIGUEZ RONALD	\$ -	\$ 29.745.030,00	\$ 39.094.957,00
OSORIO SALAZAR CARLOS JAVIER	\$ 17.500.000,00	\$ 21.938.500,00	\$ 20.915.000,00
OTOLOGICAM SAS	\$ 100.218.127,00	\$ 95.985.691,00	\$ 117.726.618,00
OVALLE NOVOA JUAN CARLOS	\$ -	\$ 57.024.000,00	\$ 57.024.000,00
OVALLE ROJAS SAS	\$ -	\$ 30.980.423,00	\$ 29.548.622,00
PALMA BONILLA AURA LILIANA	\$ -	\$ 35.004.035,00	\$ 38.186.220,00
PARDO RODRIGUEZ DORIS ADRIANA	\$ -	\$ 4.686.746,00	\$ 4.686.746,00
PATINO TRILLOS GILDARDO	\$ -	\$ 13.500.000,00	\$ 13.500.000,00
PATINO VARGAS MARIA RAQUEL	\$ -	\$ 21.000.000,00	\$ 14.000.000,00
PENA TORRES CARLOS ANDRES	\$ -	\$ 15.000.000,00	\$ 15.000.000,00
PEÑON TOVAR SANDRA MILENA	\$ -	\$ 18.412.212,00	\$ 18.412.212,00
PEREZ HENAO XIMENA DEL PILAR	\$ -	\$ 18.412.074,00	\$ 18.412.074,00
PLASTIKORP SOCIEDAD POR ACCIONES SIMPLIFICADA	\$ 63.036.000,00	\$ 34.494.125,00	\$ 71.931.836,00
PORTELA TORRES MARIA NORVI	\$ -	\$ 17.562.441,00	\$ 17.562.441,00
POSADA CALDERON CHRISTIAN ALIRIO	\$ -	\$ 1.537.200,00	\$ 1.537.200,00
POSITIVA COMPANIA DE SEGUROS SA	\$ 1.458.900,00	\$ 1.458.900,00	\$ 1.458.900,00
POVEDA ORTIZ OSCAR MAURICIO	\$ 53.560.000,00	\$ 37.327.974,00	\$ 44.601.205,00
PRIAS Y ASOCIADOS SAS	\$ 108.484.222,00	\$ 101.132.706,00	\$ 89.044.134,00
PRIETO ARISTIZABAL JAIME ARMANDO	\$ 14.660.000,00	\$ 1.780.142,00	\$ -
PROMOVER SAS	\$ -	\$ 5.487.720,00	\$ 10.564.000,00



**1004-OCI Informe Austeridad del Gasto III Trimestre 2021**

PULIDO MORENO CARLOS ALBERTO	\$ -	\$ 603.889,00	\$ 603.889,00
QA POSITRON SAS	\$ 59.853.333,00	\$ 23.341.935,00	\$ 43.658.065,00
RAMIREZ GUZMAN JUAN SEBASTIAN	\$ -	\$ 4.800.000,00	\$ 4.800.000,00
RAMIREZ URREGO LUIS CARLOS	\$ -	\$ 12.481.997,00	\$ 11.171.738,00
RAMOS BETANCOURTH DORA ALBA	\$ -	\$ 5.562.000,00	\$ 5.562.000,00
REINA SANCHEZ GERMAN ANTONIO	\$ 38.019.051,00	\$ 21.121.695,00	\$ 21.121.695,00
RENGIFO ALVIS GERMAN ANTONIO	\$ -	\$ 7.000.000,00	\$ 7.000.000,00
RENGIFO HERNANDEZ INGRID KATHERINE	\$ 21.000.000,00	\$ -	\$ -
RESTREPO LUGO CLAUDIA MARCELA	\$ -	\$ 32.759.022,00	\$ 37.696.343,00
REYES RODRIGUEZ CLAUDIA VIVIAN	\$ -	\$ 13.905.000,00	\$ 13.905.000,00
RICARDO LOPEZ DIANA LORENA	\$ -	\$ 30.100.350,00	\$ 27.254.200,00
RINCON GONZALEZ JULY STEPHANIE	\$ 4.733.100,00	\$ 4.785.690,00	\$ 6.363.390,00
RIOS BETANCOURTH UBERNEY	\$ -	\$ 15.000.000,00	\$ 15.000.000,00
RIOS CORREA ANGELA CECILIA	\$ -	\$ 28.362.634,00	\$ 22.963.252,00
RIVERA RODRIGUEZ LEIDY JULIETH	\$ -	\$ 12.360.000,00	\$ 12.360.000,00
RODRIGUEZ HERRERA ARKAY	\$ -	\$ 4.099.349,00	\$ 4.099.349,00
RODRIGUEZ LUNA ALBERTO	\$ 150.000.000,00	\$ 13.830.174,00	\$ -
RODRIGUEZ MOLANO MARBY	\$ -	\$ 7.200.000,00	\$ 7.200.000,00
ROJAS CALA ANA MARCELA	\$ -	\$ 38.186.220,00	\$ 38.186.220,00
ROJAS GARZON ASTRID XIMENA	\$ -	\$ 19.093.110,00	\$ 25.457.480,00
ROJAS OSORIO LINA MARIA	\$ -	\$ 219.600,00	\$ 219.600,00
ROJAS VALERO ELSA MAYELY	\$ 4.733.100,00	\$ 4.417.560,00	\$ 4.417.560,00
ROMERO CASTRO HECTOR ANDRES	\$ -	\$ 6.364.370,00	\$ 12.728.740,00
ROMERO MENDEZ CLARA ANGELICA	\$ -	\$ 6.240.078,00	\$ 6.240.078,00
RUBIO DE LOS RIOS GABRIELA	\$ -	\$ 1.592.100,00	\$ 1.592.100,00
RUBIO RINCON ANA MARIA	\$ -	\$ 47.164.600,00	\$ 49.191.600,00
RUEDA BARRAGAN DANIEL ENRIQUE	\$ -	\$ 6.000.000,00	\$ 6.000.000,00
SABOGAL TRIANA DIANA MARCELA	\$ 7.560.000,00	\$ -	\$ -
SALAZAR RODRIGUEZ BENJAMIN ARIEL	\$ -	\$ 19.056.642,00	\$ 19.056.642,00
SANCHEZ PEREZ NORMA BEATRIZ	\$ -	\$ 18.540.000,00	\$ 18.540.000,00
SANTISTEBAN BAYONA RUBEN DARIO	\$ -	\$ 19.002.408,00	\$ 19.002.408,00
SEGURA PARRA ZAMIR	\$ -	\$ 33.119.519,00	\$ 35.657.658,00
SEGUROS DE VIDA SURAMERICANA S A	\$ 7.566.600,00	\$ 7.566.600,00	\$ 7.566.600,00
SIERRA SIERRA SANDRA PATRICIA	\$ -	\$ 3.458.700,00	\$ 2.580.300,00
SINDICATO DE MEDICOS ESPECIALISTAS DEL TOLIMA SIMESTOL	\$ 900.000.000,00	\$ 727.245.260,00	\$ 712.100.075,00
TORRES BONILLA LAURA ANGELICA	\$ 7.027.200,00	\$ 3.294.000,00	\$ 3.294.000,00
TORRES GARCIA EDWIN ALBERTO	\$ -	\$ 21.793.500,00	\$ 29.058.000,00
TORRES GARCIA SANDRA MILENA	\$ -	\$ 12.360.000,00	\$ 12.360.000,00



### 1004-OCI Informe Austeridad del Gasto III Trimestre 2021

TORRES GRANDE ANDRES FELIPE	\$ -	\$ 13.650.000,00	\$ 13.650.000,00
TORRES LLANOS RAUL RICARDO	\$ -	\$ 42.243.390,00	\$ 42.243.390,00
TORRES MUNOZ LILIANA	\$ 3.559.579,00	\$ 31.369.579,00	\$ 31.369.579,00
TORRES SIERRA EDNA MARGARITA	\$ 7.027.072,00	\$ 1.866.566,00	\$ 1.866.566,00
TOVAR ORTIZ MANUELA ALEJANDRA	\$ -	\$ 5.325.203,00	\$ 5.325.203,00
TOVAR TORRES EDWIN MIGUEL	\$ 12.000.000,00	\$ 54.308.408,00	\$ 84.562.957,00
TRONCOSO LUGO LIZETH JOHANA	\$ -	\$ 17.562.441,00	\$ 11.708.294,00
TRONCOSO PRADA EFRAIN	\$ 56.940.570,00	\$ 31.633.695,00	\$ 31.633.695,00
TRUJILLO BARRIOS WILLIAM	\$ -	\$ 24.093.760,00	\$ 25.494.560,00
TRUJILLO BOCANEGRA HAROL	\$ -	\$ 7.607.721,00	\$ -
UMAÑA CABRERA FRANCISCO JOSE	\$ 11.400.000,00	\$ 29.471.540,00	\$ 36.059.700,00
UNICO TECHNOLOGY Y SOLUTIONS SAS	\$ 157.250.000,00	\$ -	\$ -
UNIDAD DE MEDICINA Y CIRUGIA UNIMEC SAS	\$ 50.000.000,00	\$ 20.769.190,00	\$ 30.190.991,00
URUENA CARDONA LUIS CARLOS	\$ -	\$ 12.360.000,00	\$ 12.360.000,00
URUENA SALAZAR MAXIMILIANO	\$ 51.500.000,00	\$ 45.119.362,00	\$ 42.982.891,00
VALENCIA PORTILLA AARON GILBERTO	\$ -	\$ 7.500.000,00	\$ 7.500.000,00
VAN LEENDEN DEL RIO OMAR ANDRES	\$ -	\$ 27.000.000,00	\$ 27.000.000,00
VARON MONICA PATRICIA	\$ -	\$ 6.225.000,00	\$ 6.225.000,00
VARON VARGAS FERNANDO FABIO	\$ -	\$ 12.000.000,00	\$ 12.000.000,00
VASQUEZ GONZALEZ CARLOS ANDRES	\$ 7.408.700,00	\$ 479.700,00	\$ -
VELASCO MONTOYA ANDRES FELIPE	\$ -	\$ 3.313.170,00	\$ 3.313.170,00
VELEZ TOVAR LUISA FERNANDA	\$ 120.000.000,00	\$ 97.375.408,00	\$ 88.307.414,00
VILLEGAS MOSQUERA MAYRA JULIETH	\$ -	\$ 13.500.000,00	\$ 13.500.000,00
ZULUAGA MURILLO LEIDY JULIETH	\$ -	\$ 6.240.078,00	\$ 6.240.078,00
<b>Total general</b>	<b>\$ 5.352.403.981,00</b>	<b>\$ 9.078.251.708,00</b>	<b>\$ 9.686.966.357,00</b>

Fuente: Oficina de Presupuesto/ Proyectó: Oficina de Control Interno



**1004-OCI Informe Austeridad del Gasto III Trimestre 2021**

**4 IMPRESOS Y PUBLICACIONES**

**4.1** En el siguiente cuadro se ilustra la variación del consumo de copias de las vigencias 2021 vs 2020 (III TRIMESTRE) de acuerdo a la información suministrada por la oficina de administración de inventarios y almacén.

**Cuadro 18. Comparativo consumo de copias vigencia III trimestre 2021 vs III trimestre 2020.**

CONCEPTO	III TRIMESTRE DE 2021	III TRIMESTRE DE 2020	VARIACION ABSOLUTA	VARIACION RELATIVA
Consumo de Fotocopiado	\$ 7.194.328	\$ 18.769.628	\$ 11.575.300	62

*Fuente: Administración de inventarios y almacén / Proyectó: Oficina de Control Interno*

De acuerdo al reporte de la oficina de Administración de Inventarios y Almacén el rubro de Fotocopias presenta un consumo por valor de \$7.194.328 el cual ha disminuido en un 62% comparado con el III trimestre de 2020.

**Cuadro 19. Comparativo consumo de copias vigencia III trimestre 2021.**

CARTA				OFICIO				VALOR TOTAL III TRIM 2021	VALOR TOTAL III TRIM 2020
1 CARA	VALOR	2 CARAS	VALOR	1 CARA	VALOR	2 CARAS	VALOR		
43951	\$ 2.944.739	38529	\$ 3.929.958	1782	\$ 119.394	1820	\$ 200.237	7.194.328	18.769.628

*Fuente: Administración de inventarios y almacén / Proyectó: Oficina de Control Interno*

**4.2** En el siguiente cuadro y grafico se puede observar los servicios más representativos en cuanto al consumo de copias en el III trimestre de 2021, estos se tienen en cuenta en los servicios con consumo mayor a \$1.000.000 siendo lo más altos los siguientes:

1004-OCI Informe Austeridad del Gasto III Trimestre 2021



**Cuadro 20. Servicios con mayor consumo de fotocopias durante el III Trimestre de 2021.**

SERVICIO	FOTOCOPIAS CARTA				FOTOCOPIAS OFICIO				VALOR TOTAL
	1 CARA	VALOR	2 CARAS	VALOR	1 CARA	VALOR	2 CARAS	VALOR	
COORDINACION ENFERMERIA	6.695	\$ 448.542,67	9700	\$ 989.366	10	\$ 670	0	\$ -	\$ 1.438.579
URGENCIAS - OBSERVACION	8.831	\$ 591.699,33	5837	\$ 595.408	0	\$ -	0	\$ -	\$ 1.187.107
BANCO DE SANGRE	4.561	\$ 305.564,67	1265	\$ 129.030	105	\$ 7.057	1820	\$ 200.237	\$ 641.889
QUIROFANO	4201	\$ 281.489,33	2145	\$ 218.756	0	\$ -	0	\$ -	\$ 500.245
SEGURIDAD Y SALUD EN EL TRABAJO	1013	\$ 67.893,33	2513	\$ 256.360	0	\$ -	0	\$ -	\$ 324.253
EPIDEMIOLOGICA, INFECCIONES Y ESTADISTICA	587	\$ 39.306,67	1607	\$ 163.880	1667	\$ 111.667	0	\$ -	\$ 314.853

*Fuente: Administración de inventarios y almacén / Proyectó: Oficina de Control Interno*

Adicionalmente en el siguiente cuadro y grafica podemos evidenciar el comportamiento de los trimestres: III Trim 2020, II Trim 2021 y III Trim 2021.

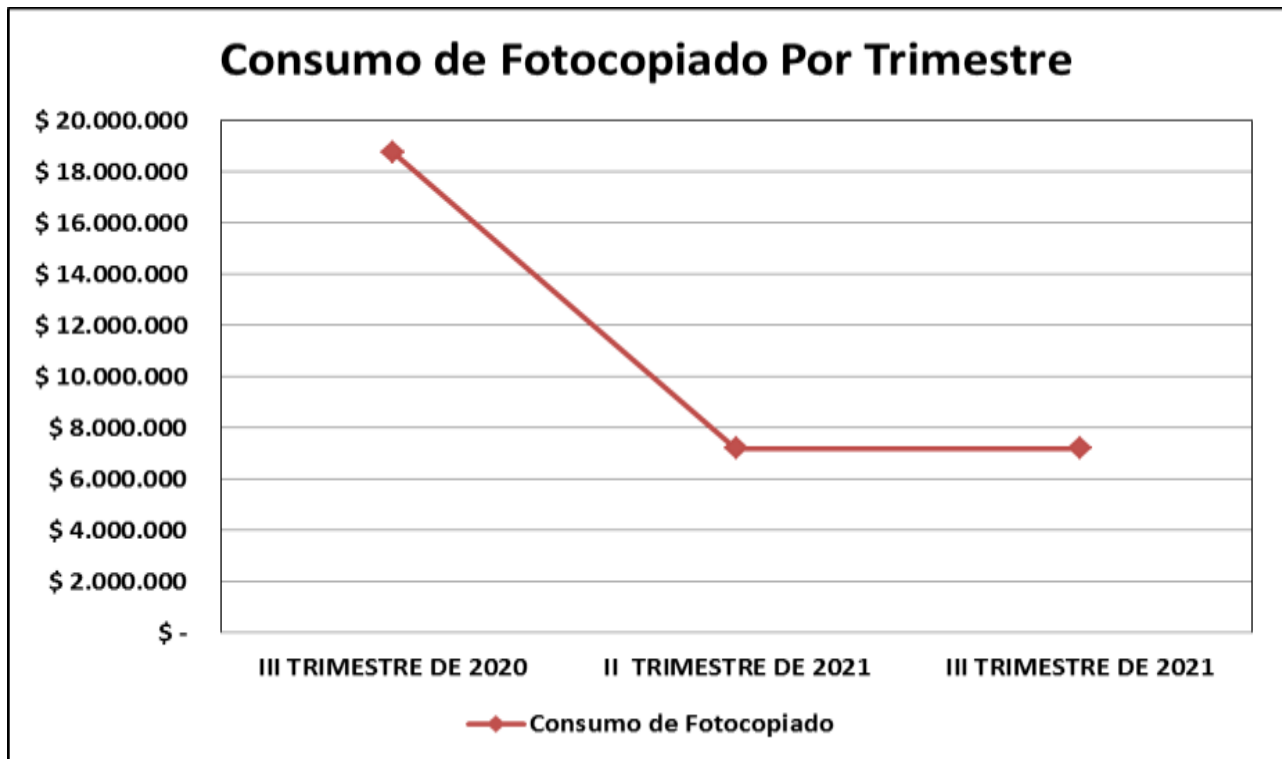
**Cuadro 21. Comparativo consumo servicio de copias por trimestre.**

CONCEPTO	III TRIMESTRE DE 2020	II TRIMESTRE DE 2021	III TRIMESTRE DE 2021
Consumo de Fotocopiado	\$ 18.769.628	\$ 7.189.021	\$ 7.194.328

*Fuente: Administración de inventarios y almacén / Proyectó: Oficina de Control Interno*



Grafico 6.



**Fuente:** Administración de inventarios y almacén / **Proyectó:** Oficina de Control Interno



**1004-OCI Informe Austeridad del Gasto III Trimestre 2021**

**5 SERVICIOS PUBLICOS.**

Para el rubro de servicios públicos se tienen un presupuesto de \$2.190.876.976; de los cuales se ha comprometido el 55% con un valor de \$1.197.774, se ha obligado un 82% de los compromisos con un valor de \$985.103.499 y se ha pagado el 100% de estas obligaciones.

**Cuadro 22. Comparativo consumo Servicios Públicos III Trimestre de 2021 vs III Trimestre de 2021.**

SERVICIO	VALOR OBLIGACIONES		VARIACION ABSOLUTA	
	VALOR III TRIMESTRE 2021	VALOR II TRIMESTRE 2021	VARIACION ABSOLUTA	VARIACION RELATIVA
IBAL SA ESP	\$ 46.712.700	\$ 44.223.400	\$ (2.489.300)	-5,3
COMUNICACION CELULAR SA COMCEL SA	\$ 1.076.821	\$ 1.615.231	\$ 538.410	50,0
CELSIA COLOMBIA SA ESP	\$ 590.112.526	\$ 532.792.844	\$ (57.319.682)	-9,7
INTERASEO SA ESP	\$ 27.666.944	\$ 34.714.371	\$ 7.047.427	25,5
MEDIA COMMERCE PARTNERS SAS( FIBRA OPTICA)	\$ 5.890.500	\$ 7.854.000	\$ 1.963.500	33,3
INSTITUTO DE FINANCIAMIENTO PROMOCION Y DESARROLLO	\$ 42.415.744	\$ 42.096.778	\$ (318.966)	-0,8
ALCANOS DE COLOMBIA SA	\$ 5.053.090	\$ 7.444.130	\$ 2.391.040	47,3
COLUMBUS NETWORKS DE COLOMBIA SAS	\$ 5.041.633	\$ -	\$ (5.041.633)	0,0
COLOMBIA TELECOMUNICACIONES SA ESP	\$ 45.238.032	\$ 2.333.844	\$ (42.904.188)	-94,8
<b>TOTAL</b>	<b>\$ 769.207.990</b>	<b>\$ 673.074.598</b>	<b>\$ (96.133.392)</b>	<b>45,5</b>

Fuente: Presupuesto / Proyecto: Oficina de Control Interno

En el anterior cuadro se puede observar el comportamiento del consumo de Servicios Públicos del III Trimestre 2021 Vs II Trimestre 2021, observándose que en los servicios publicos se ha aumentado y sus valores son:

- ✓ **CELSIA:** \$590.112.526.
- ✓ **IBAL SA:** \$46.712.700.
- ✓ **COLOMBIA TELECOMUNICACIONES SA ESP:** \$45.238.032.

Y disminuido:

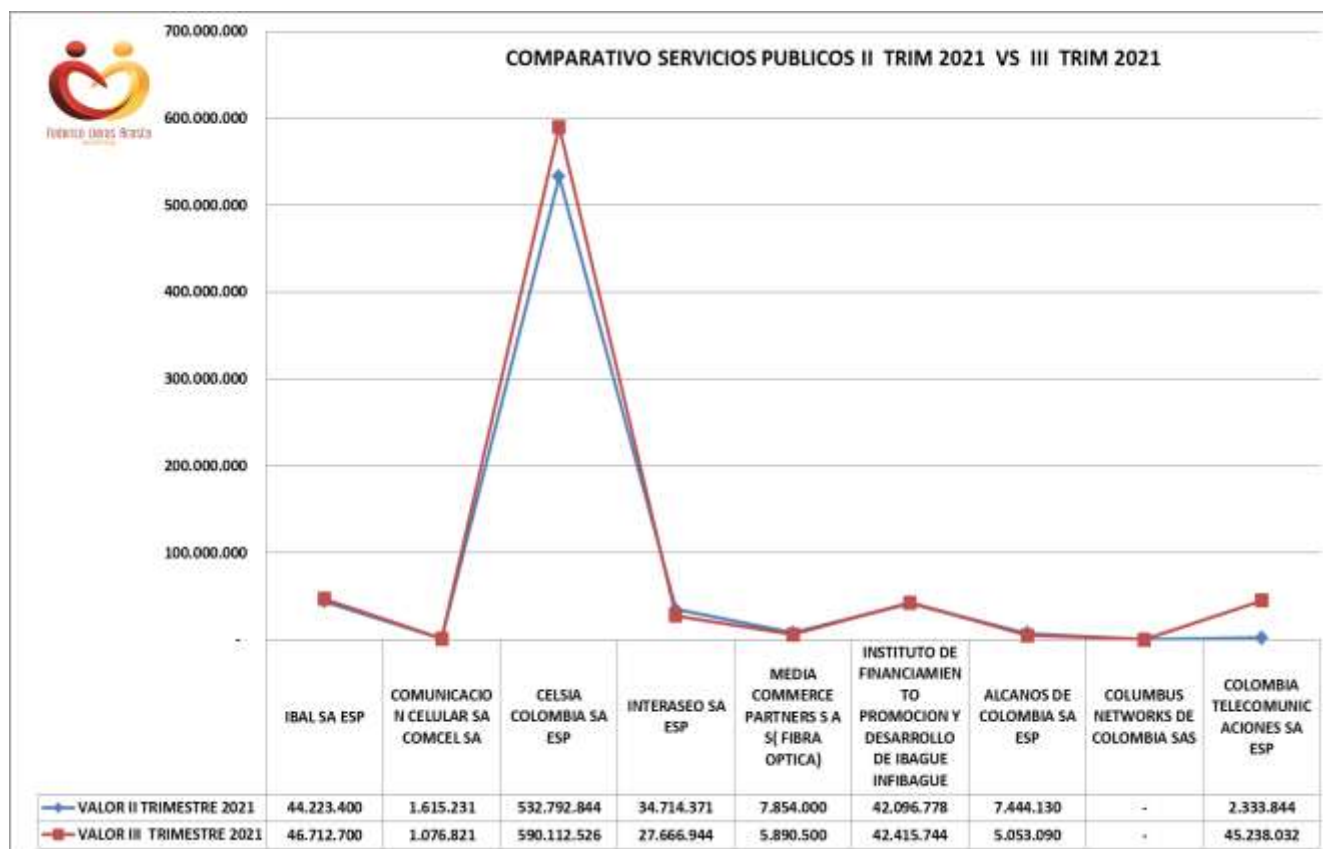
- ✓ **MEDIA COMMERCE PARTNERS SA(FIBRA OPTICA):** \$5.890.500.
- ✓ **ALCANOS DEL HUILA SA ESP:** \$5.053.090.





1004-OCI Informe Austeridad del Gasto III Trimestre 2021

Grafico 7.



Fuente: Presupuesto / Proyecto: Oficina de Control Interno

Adicionalmente, se tiene comparativo de consumos de servicios públicos por sedes:

**Cuadro 23. Comparativo consumo Servicios Públicos III Trimestre de 2021 por sedes.**

SERVICIO	LIMONAR	FRANCIA	TOTAL
ALCANOS DE COLOMBIA SA	\$ 12.240	\$ 5.040.850	\$ 5.053.090
CELSIA COLOMBIA SA ESP	\$ 108.285.452	\$ 481.827.074	\$ 590.112.526
CELSIA TOLIMA SA ESP	\$ -	\$ -	\$ -
COLOMBIA TELECOMUNICACIONES SA ESP	\$ -	\$ 45.238.032	\$ 45.238.032
COLUMBUS NETWORKS DE COLOMBIA SAS	\$ -	\$ 5.041.633	\$ 5.041.633
COMUNICACION CELULAR SA COMCEL SA	\$ 1.076.821	\$ -	\$ 1.076.821
IBAL SA ESP	\$ 13.826.500	\$ 32.886.200	\$ 46.712.700
INSTITUTO DE FINANCIAMIENTO PROMOCION Y DESARROLLO	\$ -	\$ -	\$ 42.415.744
INTERASEO SA ESP	\$ 15.159.964	\$ 27.255.780	\$ 42.415.744
MEDIA COMMERCE PARTNERS	\$ 9.338.034	\$ 18.328.910	\$ 27.666.944
MEDIA COMMERCE PARTNERS	\$ -	\$ 5.890.500	\$ 5.890.500
<b>TOTAL</b>	<b>\$ 147.699.011</b>	<b>\$ 621.508.979</b>	<b>\$ 769.207.990</b>



## 1004-OCI Informe Austeridad del Gasto III Trimestre 2021

*Fuente: Presupuesto / Proyectó: Oficina de Control Interno*

Es de mencionar que al momento de generar el comparativo para del III trimestre del año en mención, los servicios COLOMBIA TELECOMUNICACIONES SA, ESP COLUMBUS NETWORKS DE COLOMBIA SAS y COMUNICACION CELULAR SA COMCEL SA; no se encuentran el valor por sede, por lo tanto no se logró realizar el comparativo.

Una vez evidenciado se solicitó nuevamente la información específica a la Oficina de Presupuesto quien refirió “Que se cancela un solo recibo de pago por el valor de las dos sedes y que se debe revisar los contratos con la oficina de Compras” por lo que se recomienda en el estudio técnico y próximo contrato que el contratista especifique los consumos por sede.

Por lo tanto se recomienda un control más minucioso por sede (aunque se denota que el costo de la Francia es casi 6 veces más el limonar) y por área en el número de kilovatios, pues si bien es cierto, el costo de kW subió, también se incrementó el consumo, revisar fugas e implementar un programa de ahorro de energía.



1004-OCI Informe Austeridad del Gasto III Trimestre 2021

6 **COMBUSTIBLE.**

Para el III trimestre de 2021, de acuerdo a lo reportado por la oficina de Administracion de inventarios y almacen, el consumo de combustible asciende a \$13.227.894.

**Cuadro 24. Comportamiento consumo combustible III Trimestre de 2021.**

VEHICULO / PERIODO	TIPO	28-06-2021 al 26-07-2021	27-07-2021 al 24-08-2021	25-08-2021 al 24-09-2021	TOTAL
Placa OBE 061 Vehículo Administrativo	GASOLINA	\$ 252.755	\$ 256.934	\$ -	\$ 509.689
Placa OTD 021 Vehículo Administrativo	GASOLINA	\$ 523.307	\$ 529.335	\$ 545.074	\$ 1.597.716
Placa OTD-786 Vehículo Administrativo	GASOLINA	\$ 299.638	\$ 337.028	\$ 425.969	\$ 1.062.635
Placa ODU 965 Vehículos de Gerencia	GASOLINA	\$ 360.870	\$ 462.466	\$ 523.036	\$ 1.346.372
Placa OJG 422 Ambulancia Asistencial	GASOLINA	\$ -	\$ -	\$ 182.601	\$ 182.601
<b>TOTAL CONSUMO GASOLINA</b>		<b>\$ 1.436.570</b>	<b>\$ 1.585.763</b>	<b>\$ 1.676.680</b>	<b>\$ 4.699.013</b>
Placa OQU018 Ambulancia Medicalizada	ACPM	\$ 605.834	\$ 692.215	\$ 865.643	\$ 2.163.692
Placa OQU019 Ambulancia Medicalizada	ACPM	\$ 685.995	\$ 782.303	\$ 667.447	\$ 2.135.745
Placa OTE 047 Ambulancia Asistencial	ACPM	\$ 209.241	\$ 211.694	\$ 454.407	\$ 875.342
Placa OET-204 Unidad Banco de Sangre	ACPM	\$ 839.909	\$ 1.062.466	\$ 991.643	\$ 2.894.018
Planta Francia	PLANTA	\$ -	\$ -	\$ -	\$ -
Planta Limonar	PLANTA	\$ 460.084,00	\$ -	\$ -	\$ 460.084
<b>TOTAL CONSUMO ACPM</b>		<b>\$ 2.801.063</b>	<b>\$ 2.748.678</b>	<b>\$ 2.979.140</b>	<b>\$ 8.528.881</b>
<b>TOTAL</b>		<b>\$ 4.237.633</b>	<b>\$ 4.334.441</b>	<b>\$ 4.655.820</b>	<b>\$ 13.227.894</b>

**Fuente:** Administración de inventarios y almacén / **Proyectó:** Oficina de Control Interno



**1004-OCI Informe Austeridad del Gasto III Trimestre 2021**

Se realizó un comparativo entre el **total** de consumo de combustible del III trimestre de 2020 vs III trimestre de 2021, en el cual se observa un aumento en el consumo de Gasolina con un 1,1% y en el ACPM con un 31,5% comparado con la vigencia en mención.

**Cuadro 25. Consumo de combustible III Trimestre 2020 vs III Trimestre de 2021.**

VEHICULO / PERIODO	TIPO	TOTAL III TRIMESTRE 2020	TOTAL III TRIMESTRE 2021	VARIACIÓN ABSOLUTA	VARIACIÓN RELATIVA
Placa OBE 061 Vehículo Administrativo	GASOLINA	\$ 877.370	\$ 509.689	\$ 367.681	41,9
Placa OTD 021 Vehículo Administrativo	GASOLINA	\$ 1.414.774	\$ 1.597.716	\$ (182.942)	-11,5
Placa OZD 400 Vehículo Administrativo	GASOLINA	\$ 258.097	\$ 1.062.635	\$ (804.538)	-75,7
Placa OTD 786 - ODU 965 Vehículos de Gerencia	GASOLINA	\$ 1.120.254	\$ 1.346.372	\$ (226.118)	-16,8
Placa OJG 422 Ambulancia Asistencial	GASOLINA	\$ 975.855	\$ 182.601	\$ 793.254	434,4
<b>TOTAL CONSUMO GASOLINA</b>		<b>\$ 4.646.350</b>	<b>\$ 4.699.013</b>	<b>\$ (52.663)</b>	<b>-1,1</b>
Placa OQU018 Ambulancia Medicalizada	ACPM	\$ 731.883	\$ 2.163.692	\$ (1.431.809)	-66,2
Placa OQU019 Ambulancia Medicalizada	ACPM	\$ 1.195.935	\$ 2.135.745	\$ (939.810)	-44,0
Placa OTD 047 Ambulancia Asistencial	ACPM	\$ 195.248	\$ 875.342	\$ (680.094)	-77,7
Placa OET-204 Unidad Banco de Sangre	ACPM	\$ 2.802.443	\$ 2.894.018	\$ (91.575)	-3,2
Planta Francia	PLANTA	\$ 917.400	\$ -	\$ 917.400	0,0
Planta Limonar	PLANTA	\$ -	\$ 460.084	\$ (460.084)	0,0
<b>TOTAL CONSUMO ACPM</b>		<b>\$ 5.842.909</b>	<b>\$ 8.528.881</b>	<b>\$ (2.685.972)</b>	<b>-31,5</b>
<b>TOTAL</b>		<b>\$ 10.489.259</b>	<b>\$ 13.227.894</b>	<b>\$ (2.738.635,00)</b>	<b>-20,7</b>

*Fuente: Administración de inventarios y almacén / Proyectó: Oficina de Control Interno*

1004-OCI Informe Austeridad del Gasto III Trimestre 2021



Adicionalmente se elaboró el comparativo trimestral del III Trimestre del 2021 y el III Trimestre del 2021, donde también se evidencia aumento en el consumo de Gasolina con un 9,4% y ACPM con un 4,2%.

**Cuadro 26. Consumo de combustible III Trimestre 2021 vs II Trimestre de 2021.**

VEHICULO / PERIODO	TIPO	TOTAL III TRIMESTRE 2021	TOTAL II TRIMESTRE 2021	VARIACIÓN ABSOLUTA	VARIACIÓN RELATIVA
Placa OBE 061 Vehículo Administrativo	GASOLINA	\$ 509.689	\$ 687.574	\$ (177.885)	-34,9
Placa OTD 021 Vehículo Administrativo	GASOLINA	\$ 1.597.716	\$ 1.447.002	\$ 150.714	10,4
Placa OZD 400 Vehículo Administrativo	GASOLINA	\$ 1.062.635	\$ 906.378	\$ 156.257	17,2
Placa OTD 786 - ODU 965 Vehículos de Gerencia	GASOLINA	\$ 1.346.372	\$ 891.494	\$ 454.878	51,0
Placa OJG 422 Ambulancia Asistencial	GASOLINA	\$ 182.601	\$ 364.067	\$ (181.466)	-49,8
<b>TOTAL CONSUMO GASOLINA</b>		<b>\$ 4.699.013</b>	<b>\$ 4.296.515</b>	<b>\$ 402.498</b>	<b>9,4</b>
Placa OQU018 Ambulancia Medicalizada	ACPM	\$ 2.163.692	\$ 1.745.294	\$ 418.398	24,0
Placa OQU019 Ambulancia Medicalizada	ACPM	\$ 2.135.745	\$ 2.618.053	\$ (482.308)	-18,4
Placa OTD 047 Ambulancia Asistencial	ACPM	\$ 875.342	\$ 952.043	\$ (76.701)	-8,1
Placa OET-204 Unidad Banco de Sangre	ACPM	\$ 2.894.018	\$ 2.871.661	\$ 22.357	0,8
Planta Francia	PLANTA	\$ -	\$ -	\$ -	0,0
Planta Limonar	PLANTA	\$ 460.084	\$ -	\$ 460.084	0,0
<b>TOTAL CONSUMO ACPM</b>		<b>\$ 8.528.881</b>	<b>\$ 8.187.051</b>	<b>\$ 341.830</b>	<b>4,2</b>
<b>TOTAL</b>		<b>\$ 13.227.894</b>	<b>\$ 12.483.566</b>	<b>\$ 744.328,00</b>	<b>6,0</b>

Fuente: Administración de inventarios y almacén / Proyecto: Oficina de Control Interno



1004-OCI Informe Austeridad del Gasto III Trimestre 2021

7 COSTOS.

Acorde a la distribución de los Costos en los diferentes servicios del Hospital, en el cuadro a continuación se refleja el margen de utilidad operativa de los diferentes servicios del hospital, de acuerdo con los registros y la información del área de costos, posiblemente 16 servicios presentan margen de utilidad POSITIVO y 6 servicios margen de utilidad NEGATIVO.

Además se evidencia que para este trimestre unos de los servicios que más presenta rentabilidad sigue siendo IMAGENOLOGIA, con una posible utilidad de \$2.922.404.478 frente a sus ingresos, como se puede observar a continuación:

**Cuadro 27. Margen de utilidad III Trimestre de 2021 según Costos.**

Concepto	BANCO DE SANGRE	CONSULTA MEDICINA ESPECIALIZADA	FARMACIA	OTRAS UNIDADES DE APOYO DIAGNOSTICO (GASTROENTEROLOGIA)	HOSPITALIZACION	IMAGENOLOGIA	UNIDAD RENAL SEDE FRANCIA
Total Ingresos Acumulados	\$ 908.166.499	\$ 1.184.277.996	\$ 1.894.815.558	\$ 293.771.310	\$ 8.100.630.891	\$ 4.316.897.580	921.763.043
Total Costos Acumulados	\$ 737.785.045	\$ 838.956.491	\$ 910.440.704	\$ 154.529.011	\$ 6.557.424.740	\$ 1.394.493.102	634.845.865
Utilidad Operativa Acumulada	170.381.454	345.321.505	984.374.854	139.242.299	1.543.206.151	2.922.404.478	286.917.178
Margen % Acumulada	0,19	0,29	0,52	0,47	0,19	0,68	0,31
Concepto	LABORATORIO CLÍNICO	UNIDAD DE ONCOLOGIA	PATOLOGIA	QUIROFANO	SALA DE PARTOS	SERVICIO DE AMBULANCIAS	HOSPITALIZACION LIMONAR
Total Ingresos Acumulados	\$ 4.165.758.450	\$ 542.662.771	\$ 373.243.106	\$ 7.896.739.766	\$ 1.701.506.973	\$ 338.444	\$ 1.877.962.824
Total Costos Acumulados	\$ 1.977.672.541	\$ 626.132.110	\$ 349.826.408	\$ 6.300.328.489	\$ 1.192.170.936	\$ 142.968.245	\$ 1.862.103.141
Utilidad Operativa Acumulada	-83.469.339	-83.469.339	23.416.697	1.596.411.277	509.336.037	-142.629.802	15.859.683
Margen % Acumulada	-0,02	-0,15	0,06	0,20	0,30	-421,43	0,01
Concepto	UCI LIMONAR	UCI ADULTO	UCI NEONATAL	UCI PEDIATRICA	OTRAS UNIDADES DE APOYO TERAPEUTICO	URGENCIAS	UNIDAD RENAL SEDE LIMONAR
Total Ingresos Acumulados	\$ 6.598.929.781	\$ 7.217.734.011	\$ 2.816.233.379	\$ 693.671.098	\$ 313.453.827	\$ 2.726.605.780	\$ 701.598.534
Total Costos Acumulados	\$ 4.933.474.854	\$ 5.368.231.380	\$ 1.766.789.363	\$ 858.863.359	\$ 170.676.952	\$ 4.888.854.527	\$ 1.353.758.837
Utilidad Operativa Acumulada	1.665.454.927	1.849.502.631	1.049.444.016	-165.192.261	\$ 142.776.874	-\$ 2.162.248.747	-\$ 652.160.303
Margen % Acumulada	0,25	0,26	0,37	-0,24	0,46	-0,79	-0,93
Concepto	URGENCIAS LIMONAR						
Total Ingresos Acumulados	0						
Total Costos Acumulados	0						
Utilidad Operativa	0						
Margen % Acumulada	0,00						

Fuente: Administración de Costos / Proyectó: Oficina de Control Interno

Se realizó un comparativo de los Costos del III trimestre de 2021 según lo reportado por la oficina de Contabilidad vs lo reportado la oficina de Costos; al realizar dicho comparativo se encontraron diferencias significativas entre los totales.

1004-OCI Informe Austeridad del Gasto III Trimestre 2021



**Cuadro 28. Comparativo Ingresos Hospitalarios III Trim 2021 reporte Contabilidad Vs Costos**

CONCEPTO	Apoyo Diagnostico			Otros Servicios		Consulta Externa	
	IMAGENOLOGIA	LABORATORIO CLÍNICO	PATOLOGIA	SERVICIOS DOCENTE, SERVICIO DE AMBULANCIAS, OTROS SERVICIOS APOYO DIAGNOSTICO		CONSULTA MEDICINA ESPECIALIZADA	
Valor Ingresos Ofic Contabilidad	\$ 8.851.234.012			\$ 65.719.480		\$ 830.548.227	
Valor Ingresos Ofic Costos	\$ 8.855.899.135			\$ 294.109.754		\$ 1.184.277.996	
Diferencia	\$ (4.665.123)			\$ (228.390.274)		\$ (353.729.769)	
CONCEPTO	Apoyo Terapéutico				Urgencias		
	BANCO DE SANGRE	UNIDAD DE ONCOLOGIA	FARMACIA	OTRAS UNIDADES DE APOYO TERAPEUTICO	URGENCIAS - CONSULTA Y PROCEDIMIENTOS	URGENCIAS - OBSERVACIÓN	
Valor Ingresos Ofic Contabilidad	\$ 908.166.499	\$ 539.195.271	\$ 1.894.815.558	\$ 316.563.578	\$ 2.321.603.885	\$ 408.321.522	
Valor Ingresos Ofic Costos	\$ 908.166.499	\$ 542.662.771	\$ 1.894.815.558	\$ 313.453.827	\$ 2.726.605.780		
Diferencia	\$ -	\$ (3.467.500)	\$ -	\$ 3.109.751	\$ 3.319.627		
CONCEPTO	Unidad Funcional Internación					Quirófano y Sala de Partos	
	UCI ADULTO	UCI NEONATAL	UCI PEDIATRICA	UCI LIMONAR	HOSPITALIZACION	UNIDAD RENAL	QUIROFANO
Valor Ingresos Ofic Contabilidad	\$ 28.874.568.550					\$ 10.236.025.038	
Valor Ingresos Ofic Costos	\$ 28.928.523.561					\$ 9.598.246.739	
Diferencia	\$ (53.955.011)					\$ 637.778.299	

Fuente: Administración de Contabilidad y Costos / Proyectó: Oficina de Control Interno

**VALOR TOTAL CONTABILIDAD:** \$ 55.246.761.619  
**VALOR TOTAL COSTOS:** \$ 55.246.761.619  
**DIFERENCIA:** \$ -0-



## OBSERVACIONES Y RECOMENDACIONES

1. Para el tercer trimestre en la Gestión del Talento Humano se evidencia en la nómina un incremento notorio si comparamos el trimestre actual, con el trimestre anterior del mismo año 2021 (13% con incremento de \$2.254 Mills. pasando de \$15.190 Mills. a \$17.443 Mills.) y el mismo trimestre III del año anterior 2020 (179% con un incremento de \$4.754 Mills. Pasando de \$12.690 Mills. A \$17.443 Mills.) Y se debe principalmente al incremento en la planta temporal asistencial. (ver cuadro 1 y 2).
2. Los incrementos de la planta definitiva se incrementaron comparadas con la del mismo periodo del año anterior (de \$5.345 año 2020 a \$ 6.174 año 2021) se debe principalmente al incremento salarial y el ingreso de personal en vacantes definitivas. (Ver cuadro 2).
3. Los incrementos de la planta temporal se aumentaron en el presente trimestre registrando un valor de \$10.833 Mills, pasando de tener un costo de \$8.462 Mills, en el II Trimestre de 2021 y \$7.046 Mills, en la vigencia del año 2020 por las convocatorias 1 y 2 de necesidades del recurso humano.(Ver cuadro 2).
4. Durante el mes de Septiembre se evidencio que la nómina presento disminución respecto a los meses anteriores en suma mayor de \$430 Mills. Por cuanto en este mes no hubo festivos y existió ahorro de todo el personal principalmente asistencial por esa liquidación de pago triple de los meses anteriores. En cuanto los puntos 3 y 4 se debe principalmente al incremento de más de 270 trabajadores en planta temporal asistencial que fueron ingresados a la nómina después de dos convocatorias meritocraticas que fueron realizadas en el Hospital y de suspender Ordenes de prestación de servicios disminuyendo así las nóminas paralelas; es de mencionar que para de Agosto se realizó el reajuste respectivo al aumento salarial y en el mes de septiembre se realizó el pago del retroactivo correspondiente al año en curso.
5. En la planta aprendiz se observa un incremento en la planta operativa en un 75% y en la planta administrativa con un 25% para la vigencia del tercer trimestre del año 2021.
6. En el rubro de viáticos y gastos de viaje, se realizó el comparativo entre la vigencia 2020 y 2021, donde se observa el aumento de más del 100% con una diferencia de \$33.637.824, en la comparación realizada en el trimestre anterior también se evidencia un aumento con un 53,91%. Esto debido a que los funcionarios se encuentran realizando actividades en jornada completa desde las oficinas del HFLLERAS. (Ver cuadros 5, 7 y 8).
7. En el rubro de Honorarios y remuneración de servicios técnicos es importante mencionar que son registrados como gastos Administrativos (Abogados y revisoría fiscal) y como costos operativos (Simestol, Cardiólogos asociados, Medicina física y Rehabilitación, etc.). Al realizar el comparativo entre vigencias (2020 y 2021) y los trimestres en curso se evidencia un aumento en los compromisos por Honorarios en un 115,3%.



## 1004-OCI Informe Austeridad del Gasto III Trimestre 2021



En relación a los Honorarios del III Trimestre del año 2021 se observa que presentan un incremento muy considerable en solo el mes de septiembre, aparentemente presentando el acumulado de meses anteriores como Julio y Agosto. (Ver cuadro 15).

Se evidencia que los compromisos en los Servicios técnicos contratados aumentaron para el III Trim 2021 comparado con la vigencia 2020, por un valor de \$3.676.451.591. Igualmente se evidencia un aumento en las obligaciones con una diferencia de \$3.968.411.209, es de aclarar que las obligaciones varían respecto a lo facturado por los contratistas para cobro, el incremento en lo comprometido y en lo obligado es mayor del 100%, por lo que se recomienda revisar si es proporcional a los ingresos pues en las dos épocas del trimestre analizados de los años 2020 y 2021 ya se ha “normalizado” el impacto de la pandemia. (Ver cuadros 15 y 16).

8. El rubro de impresos y publicaciones se evidencia disminución con la vigencia y el trimestre anterior con un valor total de consumo por \$7.194.328, donde el servicio con mayor consumo de fotocopias sigue siendo la coordinación de enfermería con un valor de \$1.438.579; seguido de Urgencias – Observación con un valor de \$1.187.102 y el servicio con menor consumo es Epidemiología, infecciones y estadística con un valor de \$314.853. Por lo anterior cabe resalta el cumplimiento del compromiso en cuanto el ahorro en las impresiones y publicaciones. Sin embargo se recomienda revisar el servicio con mayor consumo y realizar plan de mejoramiento.
9. En los servicios públicos (Energía, acueducto y alcantarillado), se presentó un aumento en el periodo evaluado, comparado con la vigencia (2020 vs 2021) trimestre de 2021, cabe mencionar que en el presente trimestre se realizó apertura de nuevos servicios en la Sede Limonar, aun así se mantiene la recomendación hacer el uso adecuado y racional de la energía, apagando luminarias, equipos electrónicos, aires acondicionados, ventiladores y computadores en los tiempos cuando no se esté laborando en las oficinas. Se recomienda identificar el consumo los servicios en fibra óptica que se consumen en la Sede Limonar y la Sede Francia con el fin de realizar el comparativo y la variación específica por cuanto se evidencio “Que se cancela un solo recibo de pago por el valor de las dos sedes” lo que se recomienda en el estudio técnico y próximo contrato que el contratista especifique los consumos por sede.
10. En el rubro de combustibles durante el III trimestre de 2021 se evidencia que el consumo de combustible asciende a \$13.227.894 presentando incremento en el consumo de Gasolina del 1,1 % y ACPM del 4,2 % en comparación con la vigencia (2020 vs 2021) y el II trimestre de 2021.
11. Según el análisis de la distribución de los Costos en los diferentes servicios del Hospital, se refleja el margen de utilidad operativa de acuerdo con los registros y la información del área de costos, 21 servicios presenta margen de utilidad **POSITIVO** como son Imagenología con un valor de utilidad operativa de \$2.922 Mills; Laboratorio Clínico con un valor de utilidad operativa de \$ 1,977 Mills y Quirófano con un valor de utilidad operativa de \$ 1,596 Mills; cada una de utilidad bruta en el III Trimestre y 5 servicios margen de utilidad **NEGATIVO**, como Urgencias con un valor de pérdida operativa de \$ 2,726 Mills, seguido de Uci Pediatría y Oncología. (Ver cuadro 27).



**1004-OCI Informe Austeridad del Gasto III Trimestre 2021**

12. La Política de Austeridad y Eficiencia en el Gasto, se convierte en una responsabilidad de autocontrol y transparencia de los servidores y del nivel directivo en la E.S.E Hospital Federico Lleras Acosta.

Cordialmente;

**DIEGO FERNANDO GUZMAN GARCIA**

Jefe de Oficina de Control Interno