

HOSPITAL FEDERICO LLERAS ACOSTA DE IBAGUÉ TOLIMA E.S.E.



INFORME A DICIEMBRE DE 2018

HOSPITAL FEDERICO LLERAS ACOSTA DE IBAGUÉ TOLIMA E.S.E.



INFORME DE GESTION COMPONENTE ASISTENCIA

SERVICIOS HABILITADOS A DICIEMBRE 2018

| | | |
|------------------------------|------------|-----|
| APOYO TERAPÉUTICO | 5 | |
| Sillas de Quimioterapia | 5 | |
| CAMAS | 268 | |
| Adultos | 121 | 179 |
| Obstetricia | 16 | |
| Pediátrica | 25 | |
| Psiquiatría | 17 | |
| Cuidado básico neonatal | 13 | |
| Cuidado Intensivo Adulto | 43 | 89 |
| Cuidado Intensivo Neonatal | 7 | |
| Cuidado Intensivo Pediátrico | 8 | |
| Cuidado Intermedio Adulto | 8 | |
| Cuidado Intermedio Neonatal | 10 | |
| SALAS | 8 | |
| Partos | 2 | |
| Quirófano | 6 | |



| | |
|---------------------------|----------|
| Urgencias | |
| 501-Servicio De Urgencias | |
| Consultorio Triage | 1 |
| Consultorios | 3 |
| Camillas de observación | 48 |
| Sala de procedimientos | 1 |
| Sala de Yesos | 1 |
| Sala ERA | 1 |
| Sala Reanimación | 2 |
| Ambulancias | 4 |
| Básica | 2 |
| Medicalizada | 2 |



SERVICIOS HABILITADOS A DICIEMBRE 2018

Apoyo Diagnóstico Y Complementación Terapéutica

701-Diagnóstico Cardiovascular

703-Endoscopia Digestiva

706-Laboratorio Clínico

709-Quimioterapia

710-Radiología e Imágenes Diagnosticas

711-Radioterapia

712-Toma de Muestras de Laboratorio Clínico

713-Transfusión Sanguínea

714-Servicio Farmacéutico

717-Laboratorio Citologías Cervico-Uterinas

718-Laboratorio de Patología

719-Ultrasonido

731-Laboratorio de Histotecnología

732-Ecocardiografía



Laboratorio Clínico



Tomografía



Oncología

SERVICIOS HABILITADOS A DICIEMBRE 2018

| Consulta Externa | |
|---|---|
| 301-Anestesia | 340-Otorrinolaringología |
| 302-Cardiología | 344-Psicología |
| 304-Cirugía General | 345-Psiquiatría |
| 306-Cirugía Pediátrica | 355-Urología |
| 309-Dolor y Cuidados Paliativos – No Oncológico | 356-Otras Consultas de Especialidad – No Oncológico |
| 310-Endocrinología | 361-Cardiología Pediátrica |
| 312-Enfermería | 363-Cirugía de Mano |
| 316-Gastroenterología | 366-Cirugía de Tórax |
| 320-Ginecobstetricia | 369-Cirugía Plástica y Estética |
| 321-Hematología | 372-Cirugía Vasculat |
| 323-Infectología | 377-Coloproctología |
| 327-Medicina Física y Rehabilitación | 379-Ginecología oncológica |
| 329-Medicina Interna | 384-Nefrología Pediátrica |
| 332-Neurología | 387-Neurocirugía |
| 333-Nutrición Y Dietética | 391-Oncología y Hematología Pediátrica |
| 336-Oncología Clínica | 411-Cirugía Maxilofacial |
| 339-Ortopedia y/o Traumatología | |

33 Servicios, 8 especialidades básicas II nivel y 25 de III nivel



SERVICIOS HABILITADOS A DICIEMBRE 2018

| |
|-------------------------------------|
| Quirúrgicos |
| 203-Cirugía General |
| 204-Cirugía Ginecológica |
| 205-Cirugía Maxilofacial |
| 206-Cirugía Neurológica |
| 207-Cirugía Ortopédica |
| 209-Cirugía Otorrinolaringología |
| 212-Cirugía Pediátrica |
| 213-Cirugía Plástica y Estética |
| 214-Cirugía Vasculuar y Angiológica |
| 215-Cirugía Urológica |
| 217-Otras Cirugías - No Oncológico |
| 231-Cirugía De La Mano |
| 234-Cirugía De Tórax |
| 235-Cirugía Gastrointestinal |
| Procesos |
| 950-Proceso Esterilización |



Federico Lleras Acosta
Ibagué - Tolima
R.S.E.

GESTION HOSPITALARIA

| Indicador | Anual | | | | |
|-------------------------|--------|--------|--------|--------|--------|
| | 2014 | 2015 | 2016 | 2017 | 2018 |
| Egresos institucionales | 11.137 | 11.125 | 10.351 | 11.546 | 13.017 |
| Giro Cama | 3,02 | 3,84 | 3,61 | 3,78 | 4,06 |
| Porcentaje de Ocupación | 78% | 86% | 84% | 88% | 89% |
| Promedio Día estancia | 8,05 | 6,53 | 6,83 | 6,90 | 6,70 |

SERVICIOS QUIRÚRGICOS

| Indicador | Anual | | | | |
|---------------------------|--------|--------|--------|--------|--------|
| | 2014 | 2015 | 2016 | 2017 | 2018 |
| Procedimientos Realizados | 19.319 | 26.177 | 26.478 | 26.653 | 26.578 |
| % Cancelación de Cirugías | 11,2% | 6,5% | 8,5% | 7,1% | 3,6% |

SERVICIOS AMBULATORIOS

| Indicador | Anual | | | | |
|---------------------------------|---------|---------|---------|---------|---------|
| | 2014 | 2015 | 2016 | 2017 | 2018 |
| Consulta Médica Especializada | 35.566 | 48.106 | 36.185 | 32.276 | 43.818 |
| Exámenes de Laboratorio Clínico | 354.859 | 321.810 | 311.928 | 316.659 | 464.075 |
| Imágenes Diagnósticas | 47.746 | 60.804 | 53.765 | 54.500 | 52.405 |

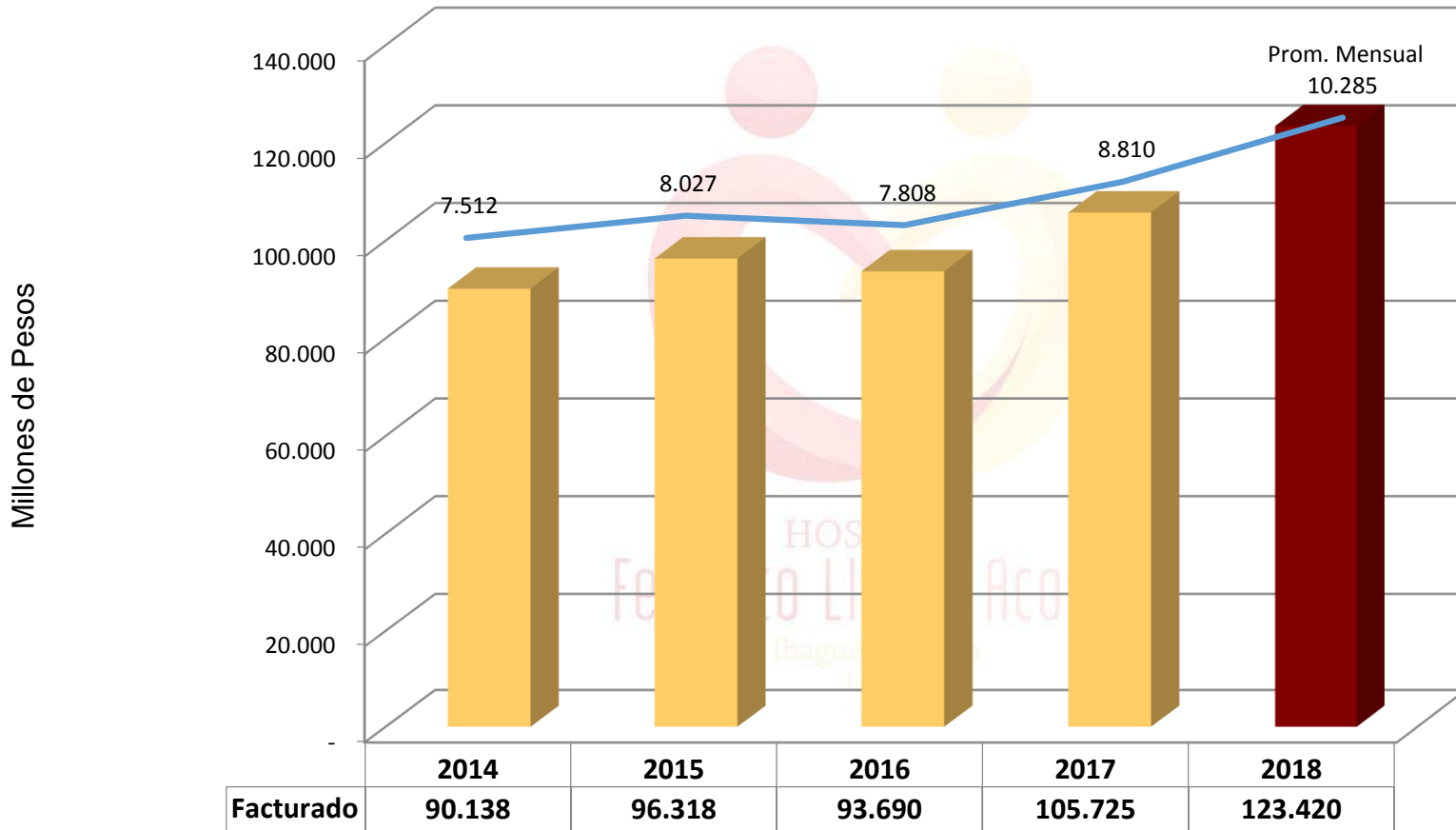


HOSPITAL
Federico Lleras Acosta
Hospital - Talma
S.A.S.

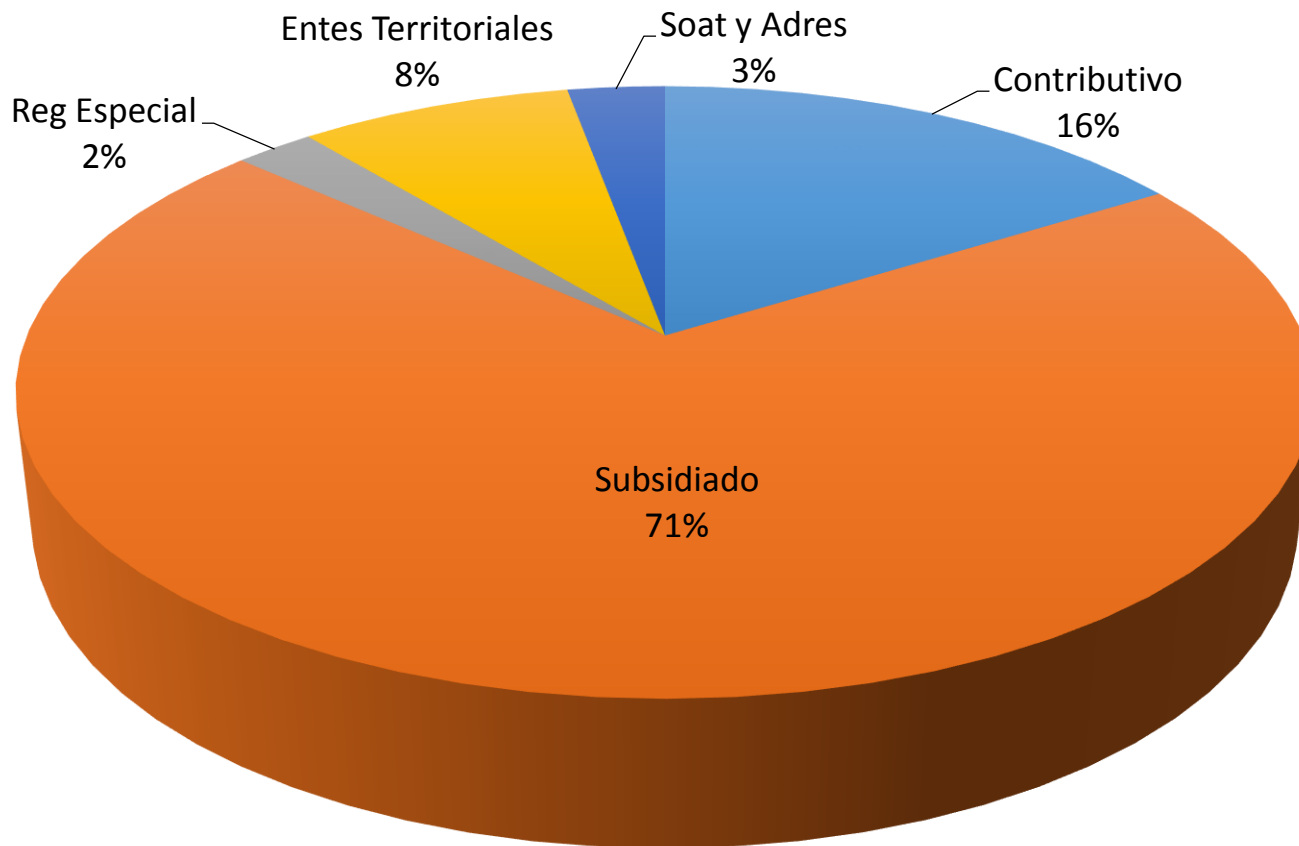


GESTION FINANCIERA

FACTURACION ANUAL



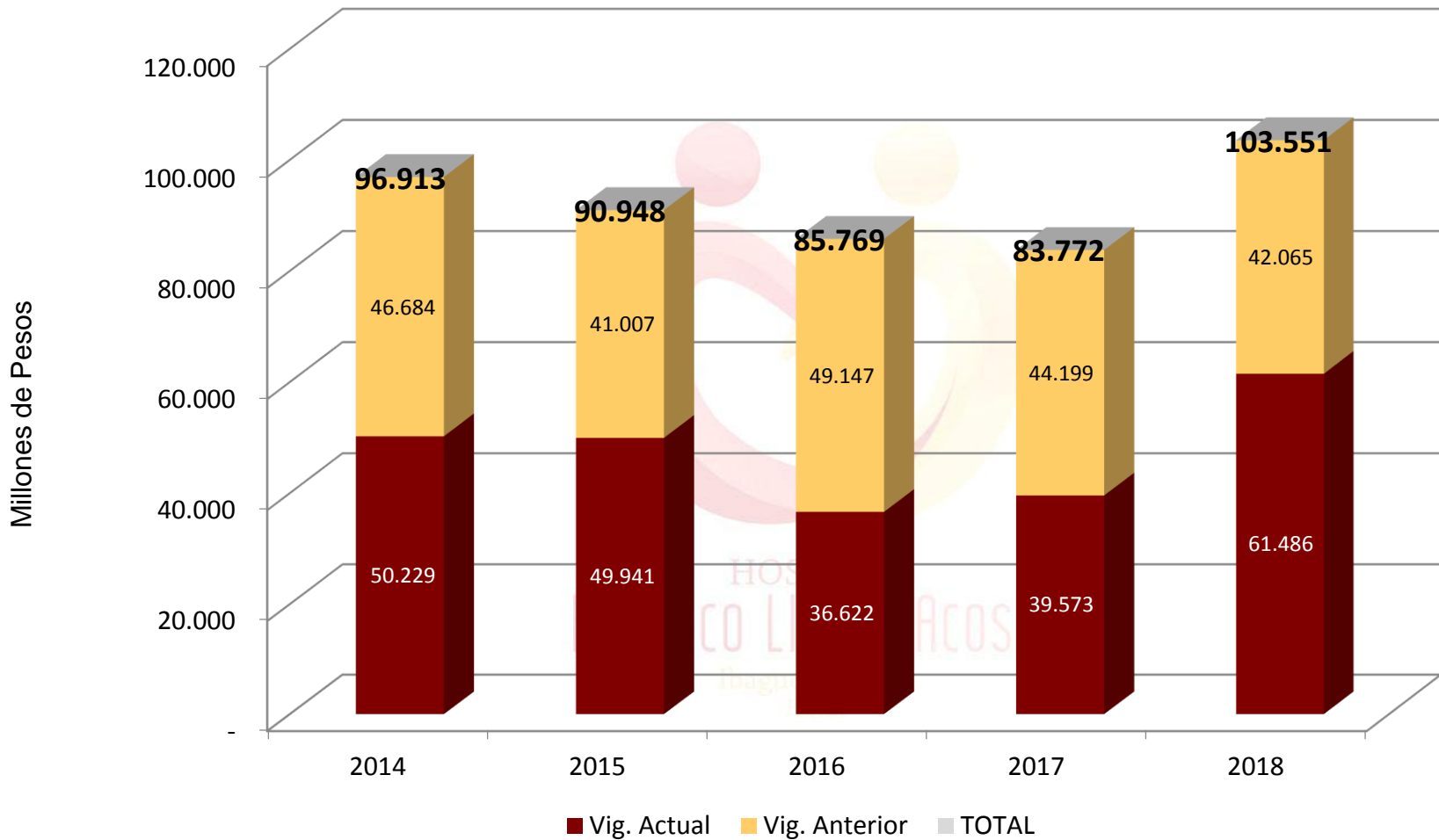
Facturación por régimen de aseguramiento 2018



CARTERA A 31 DE DICIEMBRE DE 2018

| ENTIDADES | | 0 180 | 181 360 | mas 360 | Sin Radicar | Pagos sin descargar | Total Cartera | % | Liquidación |
|--|-----------|---------------|---------------|---------------|---------------|---------------------|----------------|-------------|---------------|
| Cafesalud | REORGAN | 0 | 0 | 24.618 | 0 | -443 | 24.175 | 17,3% | 0 |
| Salud Vida | RC RS | 6.490 | 9.236 | 4.163 | 728 | -193 | 20.423 | 14,6% | 0 |
| Medimas | RC RS | 22.340 | 940 | 1.116 | 4.690 | -13.006 | 16.081 | 11,5% | 0 |
| Asmetsalud | RC RS | 3.185 | 3.295 | 2.376 | 965 | 0 | 9.822 | 7,0% | 0 |
| Adres - Fidufosyga - Fisalud - Sayp | ADRES | 633 | 460 | 8.460 | 54 | -480 | 9.128 | 6,5% | 0 |
| Pijaos Salud | RS | 1.852 | 2.196 | 4.607 | 240 | -436 | 8.459 | 6,0% | 0 |
| Depto del Tolima | ET | 5.148 | 889 | 2.457 | 968 | -1.970 | 7.492 | 5,4% | 0 |
| Comparta | RC RS | 6.590 | 729 | 579 | 1.704 | -2.458 | 7.145 | 5,1% | 0 |
| Nueva Eps | RC RS | 3.963 | 324 | 5.266 | 1.217 | -4.196 | 6.574 | 4,7% | 0 |
| Caprecom | LIQ | 0 | | 6.659 | | -214 | 6.445 | 4,6% | 6.659 |
| Saludcoop | LIQ | 0 | | 3.619 | | -6 | 3.612 | 2,6% | 3.619 |
| Ecoopsos | RS | 1.204 | 1.125 | 818 | 284 | -208 | 3.223 | 2,3% | 0 |
| Convida | RC RS | 62 | 82 | 1.052 | 97 | -3 | 1.290 | 0,9% | 0 |
| Seguros del estado | SOAT-VIDA | 232 | 92 | 939 | 17 | -119 | 1.161 | 0,8% | 0 |
| Usuarios | PART | 51 | 33 | 954 | | 0 | 1.038 | 0,7% | 0 |
| Otras | | 4.447 | 1.932 | 8.998 | 858 | -2.278 | 13.955 | 10,0% | 392 |
| Total | | 56.198 | 21.332 | 76.680 | 11.824 | -26.010 | 140.024 | 100% | 10.965 |
| | | 40,1% | 15,2% | 54,8% | 8,4% | -18,6% | 100% | | 7,8% |

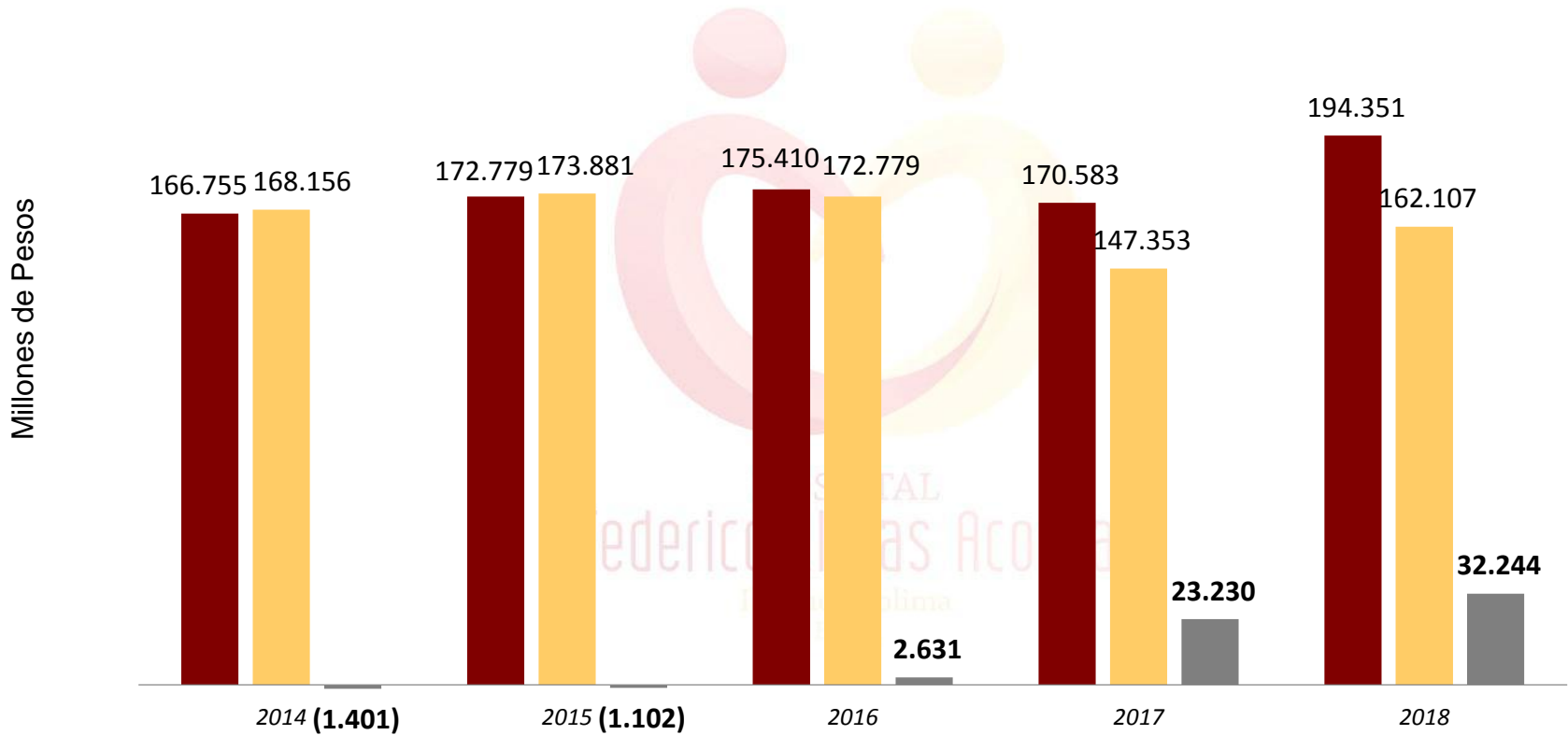
RECAUDO 2014 A 2018



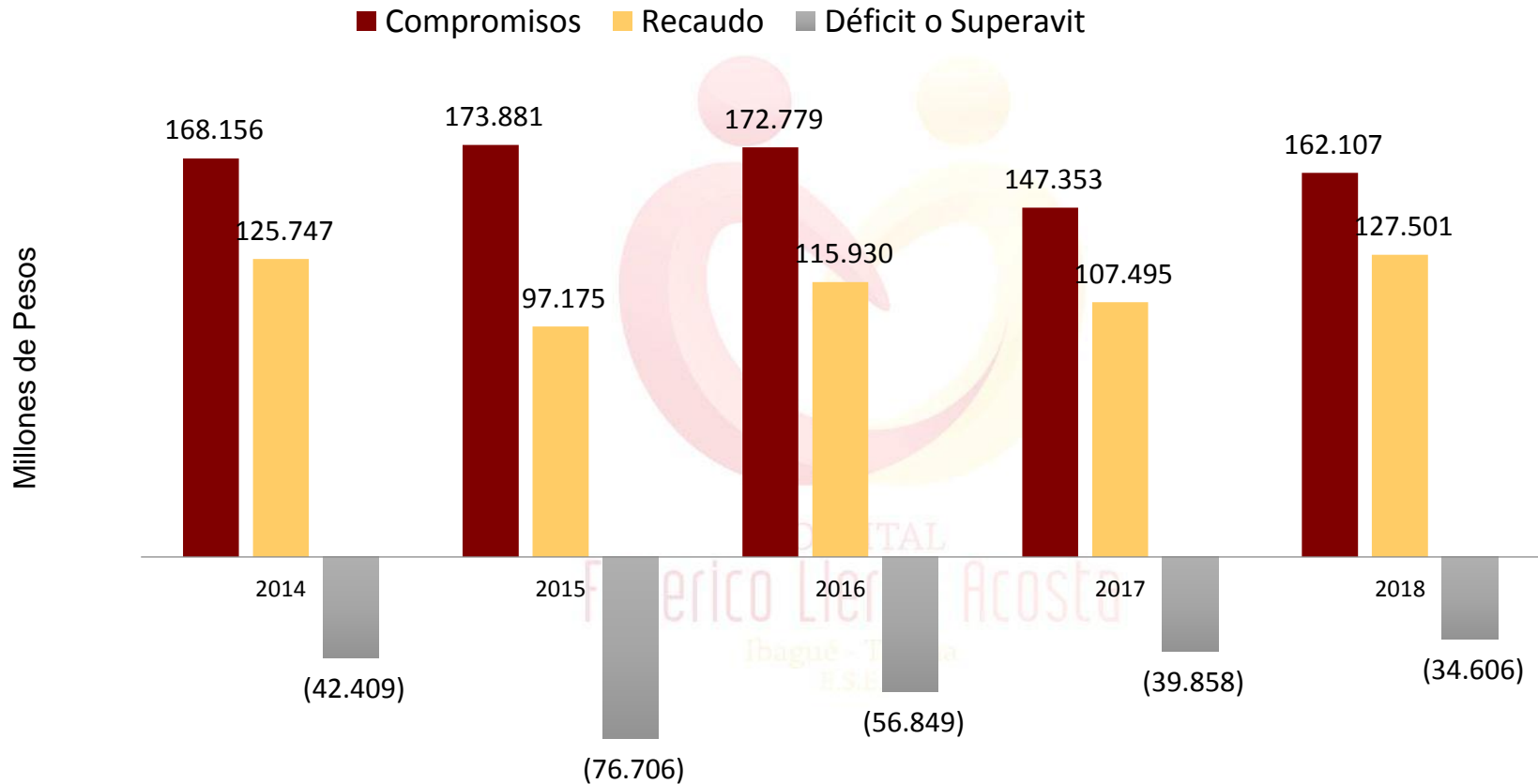
Promedio mensual 2018 fue de \$8.629 millones de pesos

BALANCE PRESUPUESTAL RECONOCIMIENTO

■ Ingresos Reconocidos ■ Compromisos ■ Déficit o Superavit



BALANCE PRESUPUESTAL RECAUDO



SANEAMIENTO DE PASIVOS

Millones de \$

| PASIVO TOTAL | 2.011 | 2.012 | 2.013 | 2.014 | 2.015 | 2.016 | 2.017 | 2.018 | Total |
|----------------------------|--------|--------|--------|--------|--------|--------|--------|--------|--------|
| TOTAL 2014 | 12.817 | 14.642 | 25.994 | 33.389 | 0 | 0 | 0 | 0 | 86.842 |
| TOTAL 2015 | 5.160 | 10.099 | 16.941 | 10.284 | 44.296 | 0 | 0 | 0 | 86.779 |
| TOTAL 2016 | 1.644 | 5.102 | 11.613 | 7.267 | 11.625 | 32.352 | 0 | 0 | 69.604 |
| TOTAL 2017 | 921 | 653 | 2.477 | 1.874 | 1.991 | 2.934 | 54.882 | 0 | 65.732 |
| PASIVO A DIC - 2018 | | | | | | | | | |
| S Personales Nómina | 350 | 343 | 645 | 255 | 210 | 81 | 2 | 9.638 | 11.525 |
| S Personales Indirectos | 75 | 9 | 0 | 3 | 0 | 44 | 0 | 4.805 | 4.936 |
| Cuentas x Pagar | 168 | 0 | 3.588 | 54 | 8 | 644 | 454 | 12.085 | 17.001 |
| Pasivos Estimados y otros | 0 | 0 | 1 | 16 | 13 | 11 | 21 | 10.781 | 10.843 |
| TOTAL 2018 | 593 | 352 | 4.234 | 327 | 231 | 781 | 478 | 37.309 | 44.306 |
| | | | 5.507 | | | 38.798 | | | 44.306 |

De diciembre de 2017 a Diciembre de 2018 El pasivo ha disminuido \$42.536 millones Pasando de \$86.842 millones a \$44.306 millones

De los pasivos a diciembre de 2014 se han pagado \$81.335 millones, el saldo corresponde a partidas por depurar y unos suministros que se recibieron sin contrato ni respaldo presupuestal

APORTES DEL GOBIERNO NACIONAL DESDE EL INICIO DE LA INTERVENCIÓN

Recursos Fonsaet asignados por la Nación a través del Departamento

Millones de pesos

| Destino | Valor |
|---|---------------|
| Laborales y Seguridad Social | 1.231 |
| Servicios Personales Indirectos | 3.327 |
| Servicios Públicos | 249 |
| Otros Pasivos | 2.618 |
| Medidas - Sistema De Información | 4.450 |
| Fonsaet Departamento del Tolima Asignados 2015 | 11.875 |

APORTES DEL GOBIERNO NACIONAL DESDE EL INICIO DE LA INTERVENCIÓN

Recursos asignados por la Nación según para saneamiento de pasivos y medidas

Millones de pesos

| Fuente/Año | Destino | Valor |
|---|------------------------------------|---------------|
| | Salarios Y Prestaciones | 2.403 |
| | Ordenes De Prestacion De Servicios | 3.748 |
| Fonsaet Supersalud Asignados 2015 | | 6.151 |
| | Prima Servicios | 755 |
| | Honorarios | 2.706 |
| | Servicios | 12 |
| | Suministros | 1,861 |
| Fonsaet Supersalud Asignados 2016 | | 5,334 |
| | Proveedores Suministros | 5,335 |
| Fonsaet Supersalud Asignados Abril 2017 | | 5,335 |
| | Personal Activo | 742 |
| | Personal Inactivo | 5 |
| | Órdenes De Prestación De Servicios | 3,651 |
| Fonsaet Supersalud Asignados Agosto 2017 | | 4.398 |
| | Proveedores | 15.442 |
| Fonsaet Supersalud Asignados en Noviembre 2018 | | 15.442 |
| Total Recursos Asignados De 2014 A 2018 | | 36.660 |

APORTES DEL DEPARTAMENTO DEL TOLIMA DESDE EL INICIO DE LA INTERVENCIÓN

Millones de pesos

| FUENTE/AÑO | DESTINO | VALOR |
|---|-------------------------------|---------------|
| | Laborales y seguridad social | 8.952 |
| | Gastos de operación comercial | 3.693 |
| | Impuestos | 1.355 |
| RECURSOS PROPIOS DEPARTAMENTO DEL TOLIMA 2014 - PSFF | | 14.000 |
| | Suministros | 5.042 |
| FONPET DEPARTAMENTO DEL TOLIMA - 2016 | | 5.042 |
| TOTAL RECURSOS ASIGNADOS DE 2014 A 2018 | | 19.042 |

Estado de Actividad Financiera, Económica y Social

Millones de Pesos

| Cuentas | A 31 de diciembre de | | Var. Horizontal | |
|--|----------------------|----------------|-----------------|---------------|
| | 2018 | 2017 | \$ | % |
| Total ingresos operacionales | 123.252 | 105.924 | 17.328 | 16,4% |
| Total costo de ventas | 96.985 | 82.974 | 14.011 | 16,9% |
| Gastos de administración | 15.009 | 16.076 | -1067 | -6,6% |
| Provisiones, amortizaciones y deprec. | 19.961 | 20.798 | -837 | -4,0% |
| Total costos y gastos operacionales | 131.955 | 119.848 | 12.107 | 10,1% |
| Utilidad o pérdida operacional | -8.702 | -13.924 | 5.222 | -37,5% |
| Otros ingresos | 23.637 | 23.298 | 339 | 1,5% |
| Transferencias corrientes recibidas | 18.511 | 10.715 | 7.796 | 72,8% |
| Ingresos no tributarios | 1.511 | 1150 | 361 | 31,4% |
| Total ingresos no operacionales | 43.660 | 35.163 | 8.497 | 24,2% |
| Total gastos no operacionales | 9.310 | 5.615 | 3.695 | 65,8% |
| Utilidad o pérdida no operacional | 34.350 | 29.548 | 4.802 | 16,3% |
| | | | | |
| Utilidad o pérdida del ejercicio | 25.648 | 15.624 | 10.024 | 64,2% |

Balance General

Millones de Pesos

| Cuentas | Dic. 2018 | Dic. 2017 | Var. Horizontal | |
|----------------------------------|----------------|----------------|-----------------|--------------|
| | | | \$ | % |
| Efectivo | 2.157 | 1.829 | 327 | 17,8 |
| Cuentas por cobrar | 88.053 | 80.629 | 7.424 | 9,2 |
| Inventarios | 2.998 | 2.956 | 42 | 1,4 |
| Total activo corriente | 93.208 | 85.415 | 7.794 | 9,1 |
| Propiedad, planta y equipo | 61.461 | 64.244 | -2.783 | -4,3 |
| Otros activos | 57.320 | 58.252 | -932 | -1,6 |
| Total activo no corriente | 118.781 | 122.496 | -3.715 | -3,0 |
| TOTAL ACTIVO | 211.989 | 207.910 | 4.079 | 2,0 |
| Cuentas por pagar | 23.683 | 36.782 | -13.099 | -35,6 |
| Obligaciones laborales | 10.177 | 13.267 | -3.090 | -23,3 |
| Total pasivo corriente | 33.860 | 50.050 | -16.189 | -32,3 |
| Pasivos estimados | 9.083 | 13.823 | -4.740 | -34,3 |
| Otros pasivos | 1.360 | 1.857 | -498 | -26,8 |
| Obligaciones laborales | 2 | 2 | 1 | 47,1 |
| Total pasivo no corriente | 10.445 | 15.682 | -5.237 | -33,4 |
| TOTAL PASIVO | 44.306 | 65.732 | -21.426 | -32,6 |
| TOTAL PATRIMONIO | 167.684 | 142.178 | 25.505 | 17,9 |
| TOTAL PASIVO Y PATRIMONIO | 211.989 | 207.910 | 4.079 | 2,0 |

PROYECTOS DE INVERSION RADICADOS MINSALUD

Millones de pesos

| Proyecto | No radicado Minsalud | Fecha | Estado | Valor | | |
|---|-------------------------|----------|--|----------|--------------|--------|
| | | | | Dotación | Infraestruc. | Total |
| Mejoramiento del servicio de Radioterapia (Acelerador lineal) | 20184230 0609822 | 07/09/18 | Viabilizado sin financiación | 11.455 | 1.067 | 12.522 |
| Implementación de los servicios de Hemodinamia y Resonancia Magnética | 20184230 1712542 | 14/11/18 | En ajuste del Hospital | 5.674 | 2.551 | 8.225 |
| Reposición de equipos biomedicos (Cirugía) | 20184230 0215252 | 15/02/18 | Viabilizado Financiación Dpto Tolima | 1.395 | | 1.395 |
| Dotación y reposición de equipos del servicio de urgencias | 20184230 0290602 | 28/02/18 | Viabilizado | 407 | | 407 |

Proyecto de Radioterapia – Acelerador Lineal

Millones de pesos

| CONCEPTO | VALOR |
|---------------------|-----------------|
| Adecuación Física | \$1,067 |
| Dotación de equipos | \$11,455 |
| VALOR TOTAL | \$12.522 |



VIABILIZADO

DOTACIÓN DE REPOSICIÓN DE EQUIPOS BIOMEDICOS

Proyecto por valor \$1.395 millones, así:

Millones de pesos

| GRUPO | Servicio | Ambiente | Nombre Equipo | Cant. | V/Total |
|-------------|-------------------------------------|-----------------|----------------------------------|-------|-----------|
| QUIRURGICOS | CIRUGIA DE MEDIA Y ALTA COMPLEJIDAD | SALA DE CIRUGIA | MICROSCOPIO CON FLUORESCENCIA | 1 | 842,301 |
| | | TODO SERVICIO | MAQUINA DE ANESTESIA | 2 | 176,358 |
| | | SALA DE CIRUGIA | LAMPARA CIELITICA | 3 | 146,370 |
| | | TODO SERVICIO | INSTRUMENTAL QUIRURGICO (global) | 876 | 202,308 |
| INTERNACIÓN | CUIDADO INTENSIVO ADULTO | CUBICULO | MONITOR DE SIGNOS VITALES | 5 | 27,926 |
| TOTAL | | | | | 1,395,267 |

VIABILIZADO

DOTACIÓN Y REPOSICIÓN DE EQUIPOS DEL SERVICIO DE URGENCIAS

Proyecto de Dotación y Reposición de equipos por valor \$407 millones, así:

| Nombre Equipo | Cant. | Valor Total |
|--|------------|----------------|
| Camilla rodante con mecanismo de Freno | 48 | 291 |
| Pulso oxímetro portátil | 5 | 4,5 |
| Monitores de signos vitales no invasivo | 5 | 22,7 |
| Desfibriladores | 2 | 29,7 |
| Equipo de órganos de los sentidos de pared | 4 | 10,8 |
| Basculas de pie | 5 | 2,2 |
| Pesa Bebe | 2 | 2,2 |
| Sillas de ruedas adultos | 8 | 5,9 |
| Sillas de ruedas pediátricas | 2 | 1,3 |
| Atriles para bomba de infusión | 20 | 7,1 |
| Lámpara pielitica para salas de procedimientos | 2 | 17,5 |
| Lámpara para examen consultorio | 4 | 6,8 |
| Carros de paro | 2 | 4,8 |
| Total | 109 | \$406.7 |

VIABILIZADO

PROYECTOS DE INTERDEPENDENCIA

Millones de pesos

| <i>PROYECTO</i> | <i>V/ estimado obra física</i> | <i>V/ estimado Dotación equipos</i> | <i>V/ total estimado</i> | <i>Estado Dic 31</i> |
|--|------------------------------------|---|------------------------------|--|
| Traslado y adecuación del servicio de esterilización | \$1.687 | \$2.000 | \$3.687 | Se tienen los estudios y diseños, con presupuesto de obra. |
| Implementación de la central de mezclas | \$1.535 | \$600 | \$2.135 | Se tienen los estudios y diseños, con presupuesto de obra. |
| Mejoramiento de la Subestación eléctrica (nueva) | \$1.000 | | \$1.000 | En proceso de contratación de los estudios y diseños |
| TOTAL | | | \$6.831 | |

PROYECTO CENTRAL DE ESTERILIZACIÓN

CENTRO DE ESTERILIZACIÓN

Hospital Federico Lleras

Propuesta

1 Entrada personal

2 Entrada sucio

3 Lavado material

4 Vestier área sucia

5 Vestier área limpia

6 Vestier área esteril

7 Secado de material

8 Sala de estar

9 Coordinación

10 Empaque

11 Esterilización

12 Almacen

13 Suministro

14 Suministro esteril

15 Equipos

16 Planta

17 Secado

18 Almacenaje

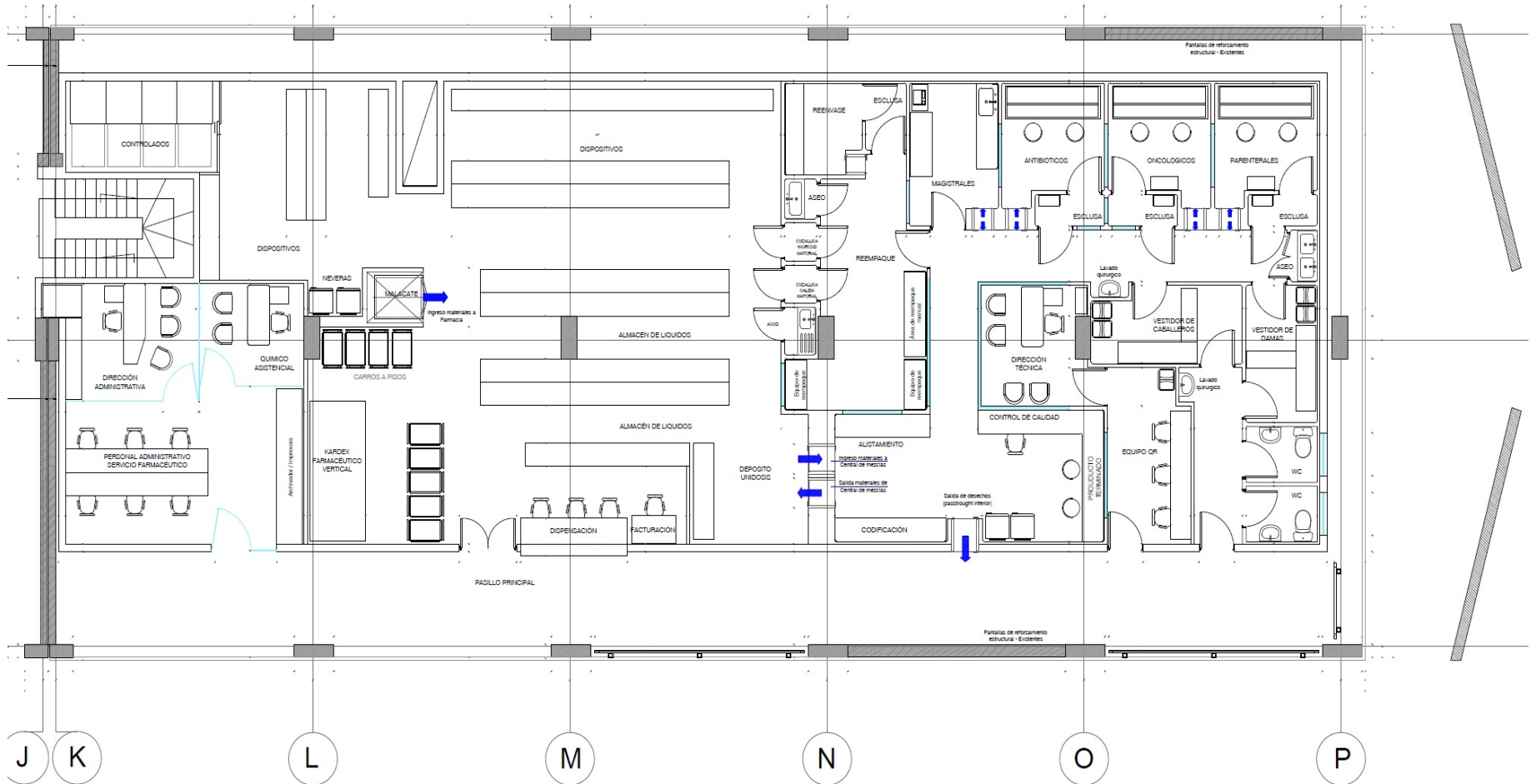
19 Entrega material esteril



Proyecto de traslado e implementación del servicio de esterilización, por valor de \$3.687 millones

PROYECTO CENTRAL DE MEZCLAS

Proyecto construcción central de mezclas por un valor de \$2.135 millones en infraestructura



PROCESO DE VENTA DEL LIMONAR CON CISA S.A

SE REALIZÓ LA INVITACIÓN A OFERTAR POR INMUEBLES DE PROPIEDAD DEL HOSPITAL FEDERICO LLERAS ACOSTA IBAGUÉ TOLIMA ESE EN INTERVENCIÓN FORZOSA ADMINISTRATIVA - ID CISA 18997

Con el AVISO No. 5 del 13 de diciembre de 2018 Central de Inversiones S.A., informa al público en general, que teniendo en cuenta que no se recibieron ofertas dentro del plazo, se declaró desierto el trámite de subasta pública.

GRACIAS

