




ESTADO DE SITUACION FINANCIERA
PESOS COLOMBIANOS

CUENTAS	NOTA	A JULIO 31	A DICIEMBRE 31	Analisis de las Variaciones			
				Vertical		Horizontal	
				2021	2020	2021	2020
				%	%	\$	%
ACTIVO CORRIENTE							
EFFECTIVO	1.1	11.570.513.786,16	5.420.000.060,72	4,04	2,13	6.150.513.725	113,48
Caja General		2.305.789,00	846.603,00	0,00	0,00	1.459.186	172,36
Bancos		11.568.207.997,16	5.419.153.457,72	4,04	2,13	6.149.054.539	113,47
CUENTAS POR COBRAR	1.2	110.428.861.899,36	91.950.008.072,77	38,58	36,14	18.478.853.827	20,10
Prestación de Servicios de Salud		109.343.278.887,11	90.951.729.983,85	38,20	35,74	18.391.548.903	20,22
Otras Cuentas Por Cobrar		1.085.583.012,25	998.278.088,92	0,38	0,39	87.304.923	8,75
Cuentas Por Cobrar de Difícil Recaudo		50.989.123.147,00	50.591.887.259,00	17,81	19,88	397.235.888	0,79
Deterioro Acum. Cuentas por Cobrar		(50.989.123.147,00)	(50.591.887.259,00)	-17,81	-19,88	-397.235.888	0,79
INVENTARIOS	1.3	5.140.063.919,35	6.396.898.251,86	1,80	2,51	-1.256.834.333	-19,65
Materiales para la prestación de Ss		5.232.140.580,00	6.530.630.231,93	1,83	2,57	-1.298.489.652	-19,88
En Poder de Terceros		105.765.553,32	64.110.233,90	0,04	0,03	41.655.319	64,97
Provisión protección Inventarios		(197.842.213,97)	(197.842.213,97)	-0,07	-0,08	0	0,00
TOTAL ACTIVO CORRIENTE		127.139.439.604,87	103.766.906.385,35	44,41	40,78	23.372.533.220	22,52
ACTIVO NO CORRIENTE							
EFFECTIVO	1.1	16.019.402.455,15	7.628.271.684,61	5,60	3,00	8.391.130.771	110,00
Bancos Recursos destinación Especifica		15.851.023.218,00	7.460.002.599,00	5,54	2,93	8.391.020.619	112,48
Efectivo de uso Restringido		168.379.237,15	168.269.085,61	0,06	0,07	110.152	0,07
CUENTAS POR COBRAR	1.2	7.786.476.370,00	12.494.935.910,50	2,72	4,91	-4.708.459.541	-37,68
Transferencias Por Cobrar		7.786.476.370,00	12.494.935.910,50	2,72	4,91	-4.708.459.541	-37,68
PROPIEDAD, PLANTA Y EQUIPO	1.4	130.862.163.546,96	125.647.381.789,96	45,71	49,38	5.214.781.757	4,15
OTROS ACTIVOS	1.5	4.461.329.305,60	4.917.361.120,51	1,56	1,93	-456.031.815	-9,27
Bienes y Servicios Pagados por Antic		1.526.895.275,42	2.592.265.484,73	0,53	1,02	-1.065.370.209	-41,10
Avances y Anticipos Entregados		2.152.135.526,00	1.610.647.973,50	0,75	0,63	541.487.553	33,62
Depositos entregados En garantia		73.503.238,00	15.437.666,00	0,03	0,01	58.065.572	376,13
Intangibles	15	5.792.726.798,22	5.533.229.974,22	2,02	2,17	259.496.824	4,69
Amortización Acumulada de Intangibles		(5.083.931.532,04)	(4.834.219.977,94)	-1,78	-1,90	-249.711.554	5,17
TOTAL DEL ACTIVO NO CORRIENTE		159.129.371.677,71	150.687.950.505,58	55,59	59,22	8.441.421.172	5,60
TOTAL ACTIVO		286.268.811.282,58	254.454.856.890,93	100,00	100,00	31.813.954.392	12,50



ESTADO DE SITUACION FINANCIERA
PESOS COLOMBIANOS

CUENTAS	NOTA	A JULIO 31	A DICIEMBRE 31	Análisis de las Variaciones			
				Vertical		Horizontal	
				2021	2020	2021	2020
				%	%	\$	%
PASIVO							
PASIVO CORRIENTE							
CUENTAS POR PAGAR	2.1	15.640.588.558,08	8.989.581.396,85	26,07	20,17	6.651.007.161	73,99
Proveedores Nacionales		8.982.186.828,14	3.861.057.801,64	14,97	8,67	5.121.129.027	132,64
Recursos a Favor de Terceros		362.892.367,46	469.360.376,42	0,60	1,05	-106.468.009	-22,68
Descuentos de Nómina		434.695.150,00	434.676.550,00	0,72	0,98	18.600	0,00
Impuesto de Valor Agregado		409.437,00	560.783,33	0,00	0,00	-151.346	-26,99
Retención en la Fuente		604.637.717,00	561.832.076,00	1,01	1,26	42.805.641	7,62
Impuestos, Contribuciones y Tasas		155.099.446,00	4.327.715,00	0,26	0,01	150.771.731	3483,86
Créditos Judiciales		15.550.000,00	316.755.175,00	0,03	0,71	-301.205.175	-95,09
Honorarios		2.885.773.189,06	2.553.698.147,04	4,81	5,73	332.075.042	13,00
Servicios		1.997.575.293,42	520.945.618,42	3,33	1,17	1.476.629.675	283,45
Otras Cuentas Por Pagar		201.769.130,00	266.367.154,00	0,34	0,60	-64.598.024	-24,25
OBLIGACIONES LABORALES	2.2						
Beneficios a Empleados a Corto Plazo		9.990.250.464,00	5.356.218.185,00	16,65	12,02	4.634.032.279	86,52
TOTAL PASIVO CORRIENTE		25.630.839.022,08	14.345.799.581,85	42,73	32,19	11.285.039.440	78,66
PASIVO NO CORRIENTE							
PASIVOS ESTIMADOS	2.3	11.957.235.669,70	11.584.588.440,00	19,93	26,00	372.647.230	3,22
Litigios y Demandas		10.022.872.642,10	10.327.037.286,00	16,71	23,18	-304.164.644	-2,95
Provisiones Diversas		1.934.363.027,60	1.257.551.154,00	3,22	2,82	676.811.874	53,82
OTROS PASIVOS	2.4	22.395.093.807,26	18.628.408.041,07	37,34	41,81	3.766.685.766	20,22
Avances y Anticipos Recibidos		1.004.250,00	67.455.619,75	0,00	0,15	-66.451.370	-98,51
Depositos recibidos en garantía		168.375.552,89	168.265.401,35	0,28	0,38	110.152	0,07
Otros Pasivos diferidos		22.225.714.004,37	18.392.687.019,97	37,05	41,28	3.833.026.984	20,84
OBLIGACIONES LABORALES	2.2						
Beneficios a Empleados a Largo Plazo		386.325,00	386.325,00	0,00	0,00	0	0,00
TOTAL PASIVO NO CORRIENTE		34.352.715.801,96	30.213.382.806,07	57,27	67,81	4.139.332.996	13,70
TOTAL PASIVO		59.983.554.824,04	44.559.182.387,92	100,00	100,00	15.424.372.436	34,62



ESTADO DE SITUACION FINANCIERA
PESOS COLOMBIANOS

CUENTAS	NOTA	A JULIO 31	A DICIEMBRE 31	Analisis de las Variaciones			
				Vertical		Horizontal	
				2021	2020	\$	%
				%	%		
PATRIMONIO							
PATRIMONIO INSTITUCIONAL	3						
Capital Fiscal		37.572.181.079,07	37.572.181.079,07	16,60	17,90	0	0,00
Resultado del ejercicio		16.856.938.496,20	19.371.858.710,62	7,45	9,23	-2.514.920.214	-12,98
Utilidad de Ejercicios Anteriores		171.856.136.883,27	152.951.634.713,32	75,95	72,87	18.904.502.170	12,36
TOTAL PATRIMONIO		226.285.256.458,54	209.895.674.503,01	100,00	100,00	16.389.581.956	7,81
TOTAL PASIVO Y PATRIMONIO		286.268.811.282,58	254.454.856.890,93			31.813.954.392	12,50

CUENTAS DE ORDEN DEUDORAS

Derechos Contingentes	-	-
Deudoras de Control	6.874.759.733,00	6.871.764.171,00
Deudoras por Contra (CR)	10.685.266.619,23	10.790.498.049,98
	(17.560.026.352,23)	(17.662.262.220,98)

CUENTAS DE ORDEN ACREEDORAS

Responsabilidades Contingentes	-	-
Acreedoras de Control	(40.209.833.372,20)	(41.684.305.671,00)
Acreedoras por Contra (DB)	(87.955.841,72)	(356.900.729,72)
	40.297.789.213,92	42.041.206.400,72


LUIS EDUARDO GONZALEZ
Gerente


JOSE LEONEL RIVERA NIETO
Contador
T.P. 65372-T
Ver Certificación Adjunta

Revisado por: PE CESAR AUGUSTO ALONSO DIAZ





ESTADO DE SITUACION FINANCIERA
EN PESOS COLOMBIANOS

CUENTAS	NOTA	A JULIO 31		Analisis de las Variaciones			
		2021	2020	Vertical		Horizontal	
				2021	2020	\$	%
				%	%		
ACTIVO CORRIENTE							
EFFECTIVO	1.1	11.570.513.786,16	14.787.846.204,94	4,04	6,59	-3.217.332.419	-21,76
Caja General		2.305.789,00	5.058.876,00	0,00	0,00	-2.753.087	-54,42
Bancos		11.568.207.997,16	14.782.787.328,94	4,04	6,59	-3.214.579.332	-21,75
CUENTAS POR COBRAR	1.2	110.428.861.899,36	85.063.243.009,30	38,58	37,91	25.365.618.890	29,82
Prestación de Servicios de Salud		109.343.278.887,11	84.561.642.162,71	38,20	37,69	24.781.636.724	29,31
Otras Cuentas Por Cobrar		1.085.583.012,25	501.600.846,59	0,38	0,22	583.982.166	116,42
Cuentas Por Cobrar de Dificil Recaudado		50.989.123.147,00	51.807.208.549,00	17,81	23,09	-818.085.402	-1,58
Deterioro Acum. Cuentas por Cobrar		(50.989.123.147,00)	(51.807.208.549,00)	-17,81	-23,09	818.085.402	-1,58
INVENTARIOS	1.3	5.140.063.919,35	5.094.808.973,05	1,80	2,27	45.254.946	0,89
Materiales para la prestación de Ss		5.232.140.580,00	5.170.272.658,70	1,83	2,30	61.867.921	1,20
En Poder de Terceros		105.765.553,32	51.797.968,84	0,04	0,02	53.967.584	104,19
Provisión protección Inventarios		(197.842.213,97)	(127.261.654,49)	-0,07	-0,06	-70.580.559	55,46
TOTAL ACTIVO CORRIENTE		127.139.439.604,87	104.945.898.187,29	44,41	46,77	22.193.541.418	21,15
ACTIVO NO CORRIENTE							
EFFECTIVO		16.019.402.455,15	387.306.667,72	5,60	0,17	15.632.095.787	4036,10
Bancos Recursos destinación Especifica	1.1.	15.851.023.218,00	211.533.627,00	5,54	0,09	15.639.489.591	7393,38
Efectivo de uso Restringido		168.379.237,15	175.773.040,72	0,06	0,08	-7.393.804	-4,21
CUENTAS POR COBRAR		7.786.476.370,00	478.419.472,00	2,72	0,21	7.308.056.898	1527,54
Transferencias Por Cobrar	1.2	7.786.476.370,00	478.419.472,00	2,72	0,21	7.308.056.898	1527,54
PROPIEDAD, PLANTA Y EQUIPO	1.4	130.862.163.546,96	116.027.084.584,45	45,71	51,71	14.835.078.963	12,79
OTROS ACTIVOS	1.5	4.461.329.305,60	2.526.545.005,62	1,56	1,13	1.934.784.300	76,58
Bienes y Servicios Pagados por Antic		1.526.895.275,42	1.442.687.010,06	0,53	0,64	84.208.265	5,84
Avances y Anticipos Entregados		2.152.135.526,00	137.399.540,00	0,75	0,06	2.014.735.986	1466,33
Depositos entregados En garantia		73.503.238,00	122.236.260,99	0,03	0,05	-48.733.023	-39,87
Propiedades de Inversión		-	-	0,00	0,00	0	0
Intangibles		5.792.726.798,22	5.471.509.974,22	2,02	2,44	321.216.824	5,87
Amortización Acumulada de Intangibles		(5.083.931.532,04)	(4.647.287.779,65)	-1,78	-2,07	-436.643.752	9,40
TOTAL DEL ACTIVO NO CORRIENTE		159.129.371.677,71	119.419.355.729,79	55,59	53,23	39.710.015.948	33,25
TOTAL ACTIVO		286.268.811.282,58	224.365.253.917,08	100,00	100,00	61.903.557.366	27,59



ESTADO DE SITUACION FINANCIERA
EN PESOS COLOMBIANOS

CUENTAS	NOTA	A JULIO 31		Análisis de las Variaciones			
		2021	2020	Vertical		Horizontal	
				2021	2020	\$	%
				%	%		
PASIVO							
PASIVO CORRIENTE							
CUENTAS POR PAGAR	2.1	15.640.588.558,08	13.690.494.125,44	26,07	40,33	1.950.094.433	14,24
Proveedores Nacionales		8.982.186.828,14	7.170.448.701,99	14,97	21,13	1.811.738.126	25,27
Recursos a Favor de Terceros		362.892.367,46	374.094.061,99	0,60	1,10	-11.201.695	-2,99
Descuentos de Nómina		434.695.150,00	488.665.450,00	0,72	1,44	-53.970.300	-11,04
Impuesto de Valor Agregado		409.437,00	331.388,00	0,00	0,00	78.049	23,55
Retención en la Fuente		604.637.717,00	306.773.169,00	1,01	0,90	297.864.548	97,10
Impuestos, Contribuciones y Tasas		155.099.446,00	4.327.715,00	0,26	0,01	150.771.731	3483,86
Créditos Judiciales		15.550.000,00	580.570.000,00	0,03	1,71	-565.020.000	-97,32
Honorarios		2.885.773.189,06	2.288.330.437,04	4,81	6,74	597.442.752	26,11
Servicios		1.997.575.293,42	2.200.222.936,42	3,33	6,48	-202.647.643	-9,21
Otras Cuentas Por Pagar		201.769.130,00	276.730.266,00	0,34	0,82	-74.961.136	-27,09
OBLIGACIONES LABORALES	2.2						
Beneficios a Empleados a Corto Plazo		9.990.250.464,00	7.415.584.231,00	16,65	21,85	2.574.666.233	34,72
TOTAL PASIVO CORRIENTE		25.630.839.022,08	21.106.078.356,44	42,73	62,18	4.524.760.666	21,44
PASIVO NO CORRIENTE							
PASIVOS ESTIMADOS	2.3	11.957.235.669,70	12.149.341.705,00	19,93	35,79	-192.106.035	-1,58
Litigios y Demandas		10.022.872.642,10	10.703.317.592,00	16,71	31,53	-680.444.950	-6,36
Provisiones Diversas		1.934.363.027,60	1.446.024.113,00	3,22	4,26	488.338.915	33,77
OTROS PASIVOS	2.4	22.395.093.807,26	685.654.096,75	37,34	2,02	21.709.439.711	3166,24
Avances y Anticipos Recibidos		1.004.250,00	517.388.695,40	0,00	1,52	-516.384.445	-99,81
Depositos recibidos en garantía		168.375.552,89	168.265.401,35	0,28	0,50	110.152	0,07
Otros pasivos diferidos		22.225.714.004,37	-	37,05	0,00	22.225.714.004	100,00
OBLIGACIONES LABORALES	2.2						
Beneficios a Empleados a Largo Plazo		386.325,00	1.479.899,00	0,00	0,00	-1.093.574	-73,90
TOTAL PASIVO NO CORRIENTE		34.352.715.801,96	12.836.475.700,75	57,27	37,82	21.516.240.101	167,62
TOTAL PASIVO		59.983.554.824,04	33.942.554.057,19	100,00	100,00	26.041.000.767	76,72




ESTADO DE SITUACION FINANCIERA
EN PESOS COLOMBIANOS

CUENTAS	NOTA	A JULIO 31		Análisis de las Variaciones			
		2021	2020	Vertical		Horizontal	
				2021	2020	\$	%
				%	%		
PATRIMONIO							
PATRIMONIO INSTITUCIONAL	3						
Capital Fiscal		37.572.181.079,07	37.572.181.079,07	16,60	19,73	0	0,00
Resultado del ejercicio		16.856.938.496,20	436.016.696,58	7,45	0,23	16.420.921.800	3766,12
Utilidad de Ejercicios Anteriores		171.856.136.883,27	152.414.502.084,24	75,95	80,04	19.441.634.799	12,76
TOTAL PATRIMONIO		226.285.256.458,54	190.422.699.859,89	100,00	100,00	35.862.556.599	18,83
TOTAL PASIVO Y PATRIMONIO		286.268.811.282,58	224.365.253.917,08			61.903.557.366	27,59


LUIS EDUARDO GONZALEZ
 Gerente


JOSE LEONEL RIVERA NIETO
 Contador
 T.P. 65372-T
 Ver Certificación Adjunta

Revisado por: PE CESAR AUGUSTO ALONSO DIAZ






**ESTADO DE RESULTADOS
EN PESOS COLOMBIANOS**

CUENTAS	NOTA	al 31 DE JULIO de		Análisis de las Variaciones			
		2021	2020	Vertical		Horizontal	
				2021	2020	\$	%
				%	%		
INGRESOS OPERACIONALES							
VENTA DE SERVICIOS	4	118.659.920.196,84	74.714.720.153,70	100,00	100,00	43.945.200.043	58,82
SERVICIO DE SALUD		118.659.920.196,84	74.727.195.232,90	100,00	100,02	43.932.724.964	58,79
Unidad Funcional de Urgencias		6.256.605.903,04	6.104.668.135,77	5,27	8,17	151.937.767	2,49
Unidad Funcional de Consulta Externa		1.526.821.880,49	688.596.156,52	1,29	0,92	838.225.724	121,73
Unidad Funcional de Internación		58.493.338.090,22	38.578.690.765,50	49,29	51,63	19.914.647.325	51,62
Unidad Funcional de quirófano y sala de partos		21.529.609.390,25	18.943.567.250,82	18,14	25,35	2.586.042.139	13,65
Unidad Funcional de Apoyo Diagnóstico		19.955.155.872,71	7.182.810.632,23	16,82	9,61	12.772.345.240	177,82
Unidad Funcional de Apoyo Terapéutico		10.875.967.290,13	3.203.202.592,06	9,17	4,29	7.672.764.698	239,53
Servicios Conexos a la Salud		22.421.770,00	25.659.700,00	0,02	0,03	-3.237.930	-12,62
DEVOL, REBAJAS Y DESC/VENTA SERVICIO		-	(12.475.079,20)	0,00	-0,02	12.475.079	-100,00
Servicios de Salud		-	(12.475.079,20)	0,00	-0,02	12.475.079	-100,00
TOTAL INGRESOS OPERACIONALES		118.659.920.196,84	74.714.720.153,70	100,00	100,00	43.945.200.043	58,82
COSTOS Y GASTOS OPERACIONALES							
SERVICIOS DE SALUD	5	90.435.875.491,80	61.670.363.382,28	82,94	74,68	28.765.512.110	46,64
Unidad Funcional de Urgencias		9.702.981.726,55	7.877.236.722,60	8,90	9,54	1.825.745.004	23,18
Unidad Funcional de Consulta Externa		1.615.223.555,88	848.900.437,65	1,48	1,03	766.323.118	90,27
Unidad Funcional de Internación		46.649.177.923,45	28.469.747.740,55	42,78	34,48	18.179.430.183	63,86
Unidad Funcional de quirófano y sala de partos		15.891.513.521,44	14.644.207.098,78	14,57	17,73	1.247.306.423	8,52
Unidad Funcional de Apoyo Diagnóstico		7.666.185.412,89	5.593.565.358,03	7,03	6,77	2.072.620.055	37,05
Unidad Funcional de Apoyo Terapéutico		8.608.880.468,27	4.002.100.558,49	7,90	4,85	4.606.779.910	115,11
Servicios Conexos a la Salud		301.912.883,32	234.605.466,18	0,28	0,28	67.307.417	28,69
TOTAL COSTO DE VENTAS		90.435.875.491,80	61.670.363.382,28	82,94	74,68	28.765.512.110	46,64
GASTOS OPERACIONALES							
ADMINISTRACION	6	11.158.377.094,39	9.501.434.753,27	10,23	11,51	1.656.942.341	17,44
Servicios Personales		6.067.892.084,14	5.937.173.794,38	5,56	7,19	130.718.290	2,20
Generales		5.090.485.010,25	3.564.260.958,89	4,67	4,32	1.526.224.051	42,82
PROVISIONES, AMORTIZACIONES Y DEPREC.	6	7.445.502.464,44	11.404.560.416,83	6,83	13,81	-3.959.057.952	-34,71
Provisiones		5.946.206.612,10	10.149.884.639,00	5,45	12,29	-4.203.678.027	-41,42
Amortizaciones		126.534.514,34	224.821.959,56	0,12	0,27	-98.287.445	-43,72
Depreciaciones		1.372.761.338,00	1.029.853.818,27	1,26	1,25	342.907.520	33,30
TOTAL GASTOS OPERACIONALES		18.603.879.558,83	20.905.995.170,10	17,06	25,32	-2.302.115.611	-11,01
TOTAL COSTOS Y GASTOS OPERACIONALES		109.039.755.050,63	82.576.358.552,38	100,00	100,00	26.463.396.498	32,05
UTILIDAD Ò PERDIDA OPERACIONAL		9.620.165.146,21	(7.861.638.398,68)			17.481.803.545	222,37



**ESTADO DE RESULTADOS
EN PESOS COLOMBIANOS**

CUENTAS	NOTA	al 31 DE JULIO de		Análisis de las Variaciones			
		2021	2020	Vertical		Horizontal	
				2021	2020	\$	%
				%	%		
INGRESOS NO OPERACIONALES							
OTROS INGRESOS	4	5.955.832.305,71	7.939.606.971,48	52,96	49,20	-1.983.774.666	-24,99
Financieros		134.819.586,92	1.511.739.319,40	1,20	9,37	-1.376.919.732	-91,08
Ordinarios		5.821.012.718,79	6.427.867.652,08	51,76	39,83	-606.854.933	-9,44
TRANSFERENCIAS CORRIENTES RECIBIDAS	4	5.290.990.892,03	8.198.084.120,96	47,04	50,80	-2.907.093.229	-35,46
De otras Entidades Territoriales		5.290.990.892,03	8.198.084.120,96	47,04	50,80	-2.907.093.229	-35,46
TOTAL INGRESOS NO OPERACIONALES		11.246.823.197,74	16.137.691.092,44	100,00	100,00	-4.890.867.895	-30,31
GASTOS NO OPERACIONALES							
OTROS GASTOS	6	4.010.049.847,75	7.840.035.997,18	100,00	100,00	-3.829.986.149	-48,85
Comisiones		1.063.861,00	1.233.554,00	0,03	0,02	-169.693	-13,76
Financieros		-	-	-	-	0	0
Ordinarios		4.008.985.986,75	7.770.534.032,58	99,97	99,11	-3.761.548.046	-48,41
Devoluciones, dctos v Rebajas en ventas		-	68.268.410,60	-	0,87	-68.268.411	-100,00
TOTAL GASTOS NO OPERACIONALES		4.010.049.847,75	7.840.035.997,18	100,00	100,00	-3.829.986.149	-48,85
UTILIDAD O PERDIDA NO OPERACIONAL		7.236.773.349,99	8.297.655.095,26			-1.060.881.745	-12,79
UTILIDAD O PERDIDA DEL EJERCICIO		16.856.938.496,20	436.016.696,58			16.420.921.800	3766,12


LUIS EDUARDO GONZALEZ
 Gerente


JOSE LEONEL RIVERA NIETO
 Contador
 T.P. 65372-1
 Ver Certificación Adjunta

Revisado por: PE CESAR AUGUSTO ALONSO DIAZ



CERTIFICACION DE ESTADOS FINANCIEROS


Nosotros, el Representante Legal y Contador General certificamos que hemos preparado los Estados Financieros básicos: Estado de Situación Financiera, Estado de Resultados y las notas a los estados financieros a 31 de julio de 2021, de acuerdo con la ley 222 de 1995, de acuerdo al Nuevo Marco Técnico Normativo sustentado en el anexo de la resolución 414 del 8 de Septiembre de 2014 que se denomina Normas para el Reconocimiento, Medición, Revelación y Presentación de los hechos económicos de las Empresas que no cotizan en el Mercado de Valores y que no Captan ni Administran Ahorro del Público, la cual establece los requisitos de reconocimiento, medición, presentación e información a revelar, respecto de las transacciones, hechos, operaciones y estimaciones de carácter económico, lo que de forma resumida y estructurada se presenta en los estados financieros con propósito general y que conforman los informes exigidos con periodos trimestrales, así como las políticas contables de la Institución.

Los procedimientos de valuación, valoración, y presentación han sido aplicados uniformemente con los del año inmediatamente anterior, reflejan razonablemente la Situación Financiera de la Empresa al 31 de julio de 2021.


- a) Los saldos fueron tomados fielmente de los libros de contabilidad;
- b) La contabilidad se elaboró conforme al Marco Normativo para Entidades de Gobierno;
- c) Se han verificado las afirmaciones contenidas en los estados financieros y la información revelada refleja en forma fidedigna la situación financiera, el resultado del período, los cambios en el patrimonio y los flujos de efectivo de la entidad;
- d) Se dio cumplimiento al control interno en cuanto a la correcta preparación y presentación de los estados financieros libres de errores significativos.

Dado en Ibagué a los 17 días del mes de agosto del año 2021.

Cordialmente,



LUIS EDUARDO GONZALEZ
Gerente



JOSE LEONEL RIVERA NIETO
P.U. Contador
T.P. 65372 - T

