



ESTADO DE SITUACION FINANCIERA
PESOS COLOMBIANOS

Cuentas			Análisis de las Variaciones			
	A ENERO 31	A DICIEMBRE 31	Vertical		Horizontal	
	2021	2020	2021	2020	\$	%
			%	%		
ACTIVO CORRIENTE						
EFFECTIVO	22.349.568.835,63	13.048.271.745,33	8,59	5,13	9.301.297.090	71,28
Caja General	13.007.898,00	846.603,00	0,00	0,00	12.161.295	1436,48
Bancos	22.168.291.852,02	12.879.156.056,72	8,52	5,06	9.289.135.795	72,13
Efectivo de uso Restringido	168.269.085,61	168.269.085,61	0,06	0,07	0	0,00
CUENTAS POR COBRAR	101.361.398.308,09	104.444.943.983,27	38,95	41,05	-3.083.545.675	-2,95
Prestación de Servicios de Salud	96.172.342.438,67	90.951.729.983,85	36,96	35,74	5.220.612.455	5,74
Transferencias Por Cobrar	4.154.500.901,50	12.494.935.910,50	1,60	4,91	-8.340.435.009	100,00
Otras Cuentas Por Cobrar	1.034.554.967,92	998.278.088,92	0,40	0,39	36.276.879	3,63
Cuentas Por Cobrar de Difícil Recaudo	51.369.053.916,00	50.591.887.259,00	19,74	19,88	777.166.657	1,54
Deterioro Acum. Cuentas por Cobrar	(51.369.053.916,00)	(50.591.887.259,00)	-19,74	-19,88	-777.166.657	1,54
INVENTARIOS	5.512.242.435,43	6.396.898.251,86	2,12	2,51	-884.655.816	-13,83
Materiales para la prestación de Ss	5.616.925.177,89	6.530.630.231,93	2,16	2,57	-913.705.054	-13,99
En Poder de Terceros	93.159.471,51	64.110.233,90	0,04	0,03	29.049.238	45,31
Provisión protección Inventarios	(197.842.213,97)	(197.842.213,97)	-0,08	-0,08	0	0,00
TOTAL ACTIVO CORRIENTE	129.223.209.579,15	123.890.113.980,46	49,66	48,69	5.333.095.599	4,30
ACTIVO NO CORRIENTE						
PROPIEDAD, PLANTA Y EQUIPO	126.706.220.395,96	125.647.381.789,96	48,70	49,38	1.058.838.606	0,84
OTROS ACTIVOS	4.273.626.659,19	4.917.361.120,51	1,64	1,93	-643.734.461	-13,09
Bienes y Servicios Pagados por Antic	2.434.954.263,40	2.592.265.484,73	0,94	1,02	-157.311.221	-6,07
Avances y Anticipos Entregados	1.170.636.733,50	1.610.647.973,50	0,45	0,63	-440.011.240	-27,32
Recursos Entregados En Admon	-	-	0,00	0,00	0	0,00
Depositos entregados En garantía	-	15.437.666,00	0,00	0,01	-15.437.666	-100,00
Intangibles	5.533.229.974,22	5.533.229.974,22	2,13	2,17	0	0,00
Amortización Acumulada de Intangibles	(4.865.194.311,93)	(4.834.219.977,94)	-1,87	-1,90	-30.974.334	0,64
TOTAL DEL ACTIVO NO CORRIENTE	130.979.847.055,15	130.564.742.910,47	50,34	51,31	415.104.145	0,32
TOTAL ACTIVO	260.203.056.634,30	254.454.856.890,93	100,00	100,00	5.748.199.743	2,26

Handwritten signature or initials.



ESTADO DE SITUACION FINANCIERA
PESOS COLOMBIANOS

CUENTAS	A ENERO 31	A DICIEMBRE 31	Análisis de las Variaciones			
			Vertical		Horizontal	
			2021	2020	\$	%
	2021	2020	%	%		
PASIVO						
PASIVO CORRIENTE						
CUENTAS POR PAGAR	12.299.070.753,02	8.989.581.396,85	24,82	20,17	3.309.489.356	36,81
Proveedores Nacionales	7.211.636.389,54	3.861.057.801,64	14,55	8,67	3.350.578.588	86,78
Recursos a Favor de Terceros	224.124.723,68	469.360.376,42	0,45	1,05	-245.235.653	-52,25
Descuentos de Nómina	434.676.550,00	434.676.550,00	0,88	0,98	0	0,00
Impuesto de Valor Agregado	331.388,34	560.783,33	0,00	0,00	-229.395	-40,91
Retención en la Fuente	222.420.917,00	561.832.076,00	0,45	1,26	-339.411.159	-60,41
Impuestos, Contribuciones y Tasas	4.327.715,00	4.327.715,00	0,01	0,01	0	0,00
Créditos Judiciales	265.550.000,00	316.755.175,00	0,54	0,71	-51.205.175	-16,17
Honorarios	2.426.697.106,04	2.553.698.147,04	4,90	5,73	-127.001.041	-4,97
Servicios	1.264.824.452,42	520.945.618,42	2,55	1,17	743.878.834	142,79
Otras Cuentas Por Pagar	244.481.511,00	266.367.154,00	0,49	0,60	-21.885.643	-8,22
OBLIGACIONES LABORALES						
Beneficios a Empleados a Corto Plazo	4.917.391.305,00	5.356.218.185,00	9,92	12,02	-438.826.880	-8,19
TOTAL PASIVO CORRIENTE	17.216.462.058,02	14.345.799.581,85	34,74	32,19	2.870.662.476	20,01
PASIVO NO CORRIENTE						
PASIVOS ESTIMADOS	13.278.445.653,10	11.584.588.440,00	26,79	26,00	1.693.857.213	14,62
Litigios y Demandas	10.656.172.786,10	10.327.037.286,00	21,50	23,18	329.135.500	3,19
Provisiones Diversas	2.622.272.867,00	1.257.551.154,00	5,29	2,82	1.364.721.713	108,52
OTROS PASIVOS	19.064.335.447,71	18.628.408.041,07	38,47	41,81	435.927.407	2,34
Avances y Anticipos Recibidos	72.575.445,75	67.455.619,75	0,15	0,15	5.119.826	7,59
Depositos recibidos en garantía	168.265.401,35	168.265.401,35	0,34	0,38	0	0,00
Otros Pasivos diferidos	18.823.494.600,61	18.392.687.019,97	37,98	41,28	430.807.581	100,00
OBLIGACIONES LABORALES						
Beneficios a Empleados a Largo Plazo	386.325,00	386.325,00	0,00	0,00	0	0,00
TOTAL PASIVO NO CORRIENTE	32.343.167.425,81	30.213.382.806,07	65,26	67,81	2.129.784.620	7,05
TOTAL PASIVO	49.559.629.483,83	44.559.182.387,92	100,00	100,00	5.000.447.096	11,22



ESTADO DE SITUACION FINANCIERA
PESOS COLOMBIANOS

CUENTAS	A ENERO 31	A DICIEMBRE 31	Análisis de las Variaciones			
			Vertical		Horizontal	
	2021	2020	2021 %	2020 %	\$	%
PATRIMONIO						
PATRIMONIO INSTITUCIONAL						
Capital Fiscal	37.572.181.079,07	37.572.181.079,07	17,84	17,90	0	0,00
Resultado del ejercicio	546.084.915,11	19.371.858.710,62	0,26	9,23	-18.825.773.796	-97,18
Utilidad de Ejercicios Anteriores	172.525.161.156,29	152.951.634.713,32	81,90	72,87	19.573.526.443	12,80
TOTAL PATRIMONIO	210.643.427.150,47	209.895.674.503,01	100,00	100,00	747.752.647	0,36
TOTAL PASIVO Y PATRIMONIO	260.203.056.634,30	254.454.856.890,93			5.748.199.743	2,26

CUENTAS DE ORDEN DEUDORAS

Derechos Contingentes	-	-
Deudoras de Control	6.871.764.171,00	6.751.845.893,00
Deudoras por Contra (CR)	11.963.856.243,98	8.939.334.747,78
	(18.835.620.414,98)	(15.691.180.640,78)

CUENTAS DE ORDEN ACREEDORAS

Responsabilidades Contingentes	-	-
Acreedoras de Control	(43.012.636.082,20)	(46.546.303.820,00)
Acreedoras por Contra (DB)	(107.841,72)	(108.036,22)
	43.012.743.923,92	46.546.411.856,22

LUIS EDUARDO GONZALEZ
Gerente

JOSE LEONEL RIVERA NIETO
Contador
T.P. 65372-T
Ver Certificación Adjunta



ESTADO DE SITUACION FINANCIERA
EN PESOS COLOMBIANOS

CUENTAS	A ENERO 31	A ENERO 31	Analisis de las Variaciones			
			Vertical		Horizontal	
			2021	2020	\$	%
			%	%		
ACTIVO CORRIENTE						
EFFECTIVO	22.349.568.835,63	12.807.276.613,60	8,59	5,60	9.542.292.222	74,51
Caja General	13.007.898,00	3.763.317,00	0,00	0,00	9.244.581	245,65
Bancos	22.168.291.852,02	10.821.531.418,19	8,52	4,73	11.346.760.434	104,85
Efectivo de uso Restringido	168.269.085,61	1.981.981.878,41	0,06	0,87	-1.813.712.793	-91,51
CUENTAS POR COBRAR	101.361.398.308,09	95.942.748.363,89	38,95	41,92	5.418.649.944	5,65
Prestación de Servicios de Salud	96.172.342.438,67	95.412.414.190,30	36,96	41,69	759.928.248	0,80
Transferencias Por Cobrar	4.154.500.901,50	-	1,60	0,00	4.154.500.902	100
Otras Cuentas Por Cobrar	1.034.554.967,92	530.334.173,59	0,40	0,23	504.220.794	95,08
Cuentas Por Cobrar de Difícil Recaudó	51.369.053.916,00	49.932.223.799,00	19,74	21,82	1.436.830.117	2,88
Deterioro Acum. Cuentas por Cobrar	(51.369.053.916,00)	(49.932.223.799,00)	-19,74	-21,82	-1.436.830.117	2,88
INVENTARIOS	5.512.242.435,43	3.807.657.707,43	2,12	1,66	1.704.584.728	44,77
Materiales para la prestación de Ss	5.616.925.177,89	3.900.182.864,21	2,16	1,70	1.716.742.314	44,02
En Poder de Terceros	93.159.471,51	34.736.497,71	0,04	0,02	58.422.974	168,19
Provisión protección Inventarios	(197.842.213,97)	(127.261.654,49)	-0,08	-0,06	-70.580.559	55,46
TOTAL ACTIVO CORRIENTE	129.223.209.579,15	112.557.682.684,92	49,66	49,18	16.665.526.894	14,81
ACTIVO NO CORRIENTE						
PROPIEDAD, PLANTA Y EQUIPO	126.706.220.395,96	112.940.053.373,90	48,70	49,35	13.766.167.022	12,19
OTROS ACTIVOS	4.273.626.659,19	3.352.456.212,32	1,64	1,46	921.170.447	27,48
Bienes y Servicios Pagados por Antic	2.434.954.263,40	2.023.967.212,06	0,94	0,88	410.987.051	20,31
Avances y Anticipos Entregados	1.170.636.733,50	289.013.920,00	0,45	0,13	881.622.814	305,05
Depositos entregados En garantía	-	1.197.296,00	0,00	0,00	-1.197.296	-100,00
Propiedades de Inversión	-	-	0,00	0,00	0	0
Intangibles	5.533.229.974,22	5.330.331.108,22	2,13	2,33	202.898.866	3,81
Amortización Acumulada de Intangibles	(4.865.194.311,93)	(4.292.053.323,96)	-1,87	-1,88	-573.140.988	13,35
TOTAL DEL ACTIVO NO CORRIENTE	130.979.847.055,15	116.292.509.586,22	50,34	50,82	14.687.337.469	12,63
TOTAL ACTIVO	260.203.056.634,30	228.850.192.271,14	100,00	100,00	31.352.864.363	13,70

R



ESTADO DE SITUACION FINANCIERA
EN PESOS COLOMBIANOS


Cuentas	A ENERO 31		Análisis de las Variaciones			
	2021	2020	Vertical		Horizontal	
			2021 %	2020 %	\$	%
PASIVO						
PASIVO CORRIENTE						
CREDITOS OBTENIDOS	-	-	0,00	0,00	0	0,00
Nacionales	-	-	0,00	0,00	0	0,00
CUENTAS POR PAGAR	12.299.070.753,02	18.273.264.577,53	24,82	46,63	-5.974.193.825	-32,69
Proveedores Nacionales	7.211.636.389,54	9.778.482.987,60	14,55	24,95	-2.566.846.598	-26,25
Recursos a Favor de Terceros	224.124.723,68	324.960.311,60	0,45	0,83	-100.835.588	-31,03
Descuentos de Nómina	434.676.550,00	488.665.450,00	0,88	1,25	-53.988.900	-11,05
Impuesto de Valor Agregado	331.388,34	404.425,00	0,00	0,00	-73.037	-18,06
Retención en la Fuente	222.420.917,00	201.073.115,00	0,45	0,51	21.347.802	10,62
Impuestos, Contribuciones y Tasas	4.327.715,00	4.327.715,00	0,01	0,01	0	0,00
Créditos Judiciales	265.550.000,00	15.550.000,00	0,54	0,04	250.000.000	1607,72
Honorarios	2.426.697.106,04	2.977.616.442,91	4,90	7,60	-550.919.337	-18,50
Servicios	1.264.824.452,42	2.914.225.939,42	2,55	7,44	-1.649.401.487	-56,60
Otras Cuentas Por Pagar	244.481.511,00	1.567.958.191,00	0,49	4,00	-1.323.476.680	-84,41
OBLIGACIONES LABORALES						
Beneficios a Empleados a Corto Plazo	4.917.391.305,00	7.161.266.071,00	9,92	18,28	-2.243.874.766	-31,33
TOTAL PASIVO CORRIENTE	17.216.462.058,02	25.434.530.648,53	34,74	64,91	-8.218.068.591	-32,31
PASIVO NO CORRIENTE						
PASIVOS ESTIMADOS	13.278.445.653,10	12.130.020.374,00	26,79	30,96	1.148.425.279	9,47
Litigios y Demandas	10.656.172.786,10	9.925.689.372,00	21,50	25,33	730.483.414	7,36
Provisiones Diversas	2.622.272.867,00	2.204.331.002,00	5,29	5,63	417.941.865	18,96
OTROS PASIVOS	19.064.335.447,71	1.618.693.268,13	38,47	4,13	17.445.642.180	1077,76
Avances y Anticipos Recibidos	72.575.445,75	529.305.739,75	0,15	1,35	-456.730.294	-86,29
Depositos recibidos en garantía	168.265.401,35	1.089.387.528,38	0,34	2,78	-921.122.127	-84,55
Otros pasivos diferidos	18.823.494.600,61	-	37,98	0,00	18.823.494.601	100,00
OBLIGACIONES LABORALES						
Beneficios a Empleados a Largo Plazo	386.325,00	1.479.899,00	0,00	0,00	-1.093.574	-73,90
TOTAL PASIVO NO CORRIENTE	32.343.167.425,81	13.750.193.541,13	65,26	35,09	18.592.973.885	135,22
TOTAL PASIVO	49.559.629.483,83	39.184.724.189,66	100,00	100,00	10.374.905.294	26,48

Handwritten signature or mark.



ESTADO DE SITUACION FINANCIERA
EN PESOS COLOMBIANOS

CUENTAS	A ENERO 31 2021	A ENERO 31 2020	Análisis de las Variaciones			
			Vertical		Horizontal	
			2021 %	2020 %	\$	%
PATRIMONIO						
PATRIMONIO INSTITUCIONAL						
Capital Fiscal	37.572.181.079,07	37.572.181.079,07	17,84	19,81	0	0,00
Resultado del ejercicio	546.084.915,11	702.230.319,35	0,26	0,37	-156.145.404	-22,24
Utilidad de Ejercicios Anteriores	172.525.161.156,29	151.391.056.683,06	81,90	79,82	21.134.104.473	13,96
TOTAL PATRIMONIO	210.643.427.150,47	189.665.468.081,48	100,00	100,00	20.977.959.069	11,06
TOTAL PASIVO Y PATRIMONIO	260.203.056.634,30	228.850.192.271,14			31.352.864.363	13,70


LUIS EDUARDO GONZALEZ
 Gerente


JOSE LEONEL RIVERA NIETO
 Contador
 T.P. 65372-T
 Ver Certificación Adjunta



ESTADO DE RESULTADOS
EN PESOS COLOMBIANOS

CUENTAS	al 31 DE ENERO de		Análisis de las Variaciones			
	2021	2020	Vertical		Horizontal	
			2021	2020	\$	%
			%	%		
INGRESOS OPERACIONALES						
VENTA DE SERVICIOS	14.852.973.472,43	12.168.246.208,18	100,00	100,00	2.684.727.264	22,06
SERVICIO DE SALUD	14.852.973.472,43	12.168.246.208,18	100,00	100,00	2.684.727.264	22,06
Unidad Funcional de Urgencias	848.080.330,17	1.329.734.454,05	5,71	10,93	-481.654.124	-36,22
Unidad Funcional de Consulta Externa	109.252.402,60	168.605.372,00	0,74	1,39	-59.352.969	-35,20
Unidad Funcional de Internación	7.989.040.608,77	5.806.368.655,10	53,79	47,72	2.182.671.954	37,59
Unidad Funcional de quirófano y sala de partos	2.299.219.203,43	3.117.690.155,26	15,48	25,62	-818.470.952	-26,25
Unidad Funcional de Apoyo Diagnóstico	2.636.527.904,18	1.284.734.214,77	17,75	10,56	1.351.793.689	105,22
Unidad Funcional de Apoyo Terapéutico	969.505.179,75	458.134.341,00	6,53	3,76	511.370.839	111,62
Servicios Conexos a la Salud	1.347.843,53	2.979.016,00	0,01	0,02	-1.631.172	-54,76
DEVOL, REBAJAS Y DESC/VENTA SERVICIO	-	-	0,00	0,00	0	0,00
Servicios de Salud	-	-	0,00	0,00	0	0,00
TOTAL INGRESOS OPERACIONALES	14.852.973.472,43	12.168.246.208,18	100,00	100,00	2.684.727.264	22,06
COSTOS Y GASTOS OPERACIONALES						
SERVICIOS DE SALUD	11.149.440.395,37	9.070.375.337,75	79,40	74,20	2.079.065.058	22,92
Unidad Funcional de Urgencias	1.573.212.323,73	1.048.788.339,83	11,20	8,58	524.423.984	50,00
Unidad Funcional de Consulta Externa	172.821.757,31	227.308.672,98	1,23	1,86	-54.486.916	-23,97
Unidad Funcional de Internación	5.963.905.577,46	4.092.681.572,24	42,47	33,48	1.871.224.005	45,72
Unidad Funcional de quirófano y sala de partos	1.947.609.116,45	2.302.927.537,00	13,87	18,84	-355.318.421	-15,43
Unidad Funcional de Apoyo Diagnóstico	645.757.372,87	709.209.184,30	4,60	5,80	-63.451.811	-8,95
Unidad Funcional de Apoyo Terapéutico	802.004.045,20	623.235.104,00	5,71	5,10	178.768.941	28,68
Servicios Conexos a la Salud	44.130.202,35	66.224.927,40	0,31	0,54	-22.094.725	-33,36
TOTAL COSTO DE VENTAS	11.149.440.395,37	9.070.375.337,75	79,40	74,20	2.079.065.058	22,92
GASTOS OPERACIONALES						
ADMINISTRACION	1.564.197.920,24	1.101.809.637,41	11,14	9,01	462.388.283	41,97
Servicios Personales	764.101.660,60	801.426.674,00	5,44	6,56	-37.325.013	-4,66
Generales	800.096.259,64	300.382.963,41	5,70	2,46	499.713.296	166,36
PROVISIONES, AMORTIZACIONES Y DEPREC.	1.327.637.459,99	2.051.994.170,73	9,46	16,79	-724.356.711	-35,30
Provisiones	1.132.235.032,10	1.869.920.202,00	8,06	15,30	-737.685.170	-39,45
Amortizaciones	15.334.887,89	45.056.071,00	0,11	0,37	-29.721.183	-65,96
Depreciaciones	180.067.540,00	137.017.897,73	1,28	1,12	43.049.642	31,42
TOTAL GASTOS OPERACIONALES	2.891.835.380,23	3.153.803.808,14	20,60	25,80	-261.968.428	-8,31
TOTAL COSTOS Y GASTOS OPERACIONALES	14.041.275.775,60	12.224.179.145,89	100,00	100,00	1.817.096.630	14,86
UTILIDAD Ò PERDIDA OPERACIONAL	811.697.696,83	(55.932.937,71)			867.630.635	1551,20



ESTADO DE RESULTADOS
EN PESOS COLOMBIANOS

Cuentas	al 31 DE ENERO de		Análisis de las Variaciones			
	2021	2020	Vertical		Horizontal	
			2021	2020	\$	%
			%	%		
INGRESOS NO OPERACIONALES						
OTROS INGRESOS	86.319.970,22	1.230.337.894,31	65,83	97,96	-1.144.017.924	-92,98
Financieros	14.171.492,24	88.987.615,01	10,81	7,08	-74.816.123	-84,07
Ordinarios	72.148.477,98	1.141.350.279,30	55,03	90,87	-1.069.201.801	-93,68
TRANSFERENCIAS CORRIENTES RECIBIDAS	44.796.736,56	25.667.285,00	34,17	2,04	19.129.452	74,53
De otras Entidades Territoriales	44.796.736,56	25.667.285,00	34,17	2,04	19.129.452	74,53
TOTAL INGRESOS NO OPERACIONALES	131.116.706,78	1.256.005.179,31	100,00	100,00	-1.124.888.473	-89,56
GASTOS NO OPERACIONALES						
OTROS GASTOS	396.729.488,50	497.841.922,25	100,00	100,00	-101.112.434	-20,31
Comisiones	227.362,00	25.027,00	0,06	0,01	202.335	808,47
Financieros	-	493.277.856,00	-	99,08	-493.277.856	-100,00
Ordinarios	396.502.126,50	0,05	99,94	0,00	396.502.126	#####
Devoluciones, dctos y Rebajas en ventas	-	4.539.039,20	-	0,91	-4.539.039	-100,00
TOTAL GASTOS NO OPERACIONALES	396.729.488,50	497.841.922,25	100,00	100,00	-101.112.434	-20,31
UTILIDAD O PERDIDA NO OPERACIONAL	(265.612.781,72)	758.163.257,06			-1.023.776.039	-135,03
UTILIDAD O PERDIDA DEL EJERCICIO	546.084.915,11	702.230.319,35			-156.145.404	-22,24

LUIS EDUARDO GONZALEZ
LUIS EDUARDO GONZALEZ
Gerente

JOSE LEONEL RIVERA NIETO
JOSE LEONEL RIVERA NIETO
Contador
T.P. 65372-T
Ver Certificación Adjunta

CERTIFICACION DE ESTADOS FINANCIEROS


Nosotros, el Representante Legal y Contador General certificamos que hemos preparado los Estados Financieros básicos: Estado de Situación Financiera, Estado de Resultados y las notas a los estados financieros a 31 de enero de 2021, de acuerdo con la ley 222 de 1995, de acuerdo al Nuevo Marco Técnico Normativo sustentado en el anexo de la resolución 414 del 8 de Septiembre de 2014 que se denomina Normas para el Reconocimiento, Medición, Revelación y Presentación de los hechos económicos de las Empresas que no cotizan en el Mercado de Valores y que no Captan ni Administran Ahorro del Público, la cual establece los requisitos de reconocimiento, medición, presentación e información a revelar, respecto de las transacciones, hechos, operaciones y estimaciones de carácter económico, lo que de forma resumida y estructurada se presenta en los estados financieros con propósito general y que conforman los informes exigidos con periodos trimestrales, así como las políticas contables de la Institución.

Los procedimientos de valuación, valoración, y presentación han sido aplicados uniformemente con los del año inmediatamente anterior, reflejan razonablemente la Situación Financiera de la Empresa al 31 de enero de 2021.

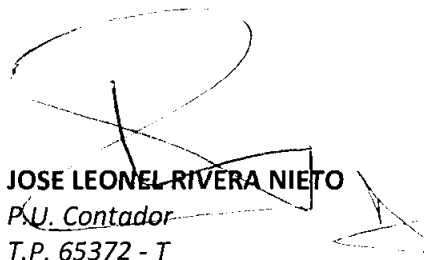
- a) Los saldos fueron tomados fielmente de los libros de contabilidad;
- b) La contabilidad se elaboró conforme al Marco Normativo para Entidades de Gobierno;
- c) Se han verificado las afirmaciones contenidas en los estados financieros y la información revelada refleja en forma fidedigna la situación financiera, el resultado del período, los cambios en el patrimonio y los flujos de efectivo de la entidad;
- d) Se dio cumplimiento al control interno en cuanto a la correcta preparación y presentación de los estados financieros libres de errores significativos.

Dado en Ibagué a los 26 días del mes de febrero del año 2021.

Cordialmente,



LUIS EDUARDO GONZALEZ
Gerente



JOSE LEONEL RIVERA NIETO
P.U. Contador
T.P. 65372 - T