



ESTADO DE SITUACION FINANCIERA
PESOS COLOMBIANOS

CUENTAS			Analisis de las Variaciones			
	A SEPTIEMBRE 30	A DICIEMBRE 31	Vertical		Horizontal	
	2020	2019	2020	2019	\$	%
			%	%		
ACTIVO CORRIENTE						
EFFECTIVO	15.420.828.019,83	14.746.724.042,31	6,82	6,47	674.103.978	4,57
Caja General	3.618.857,00	9.300,00	0,00	0,00	3.609.557	38812,44
Bancos	15.241.401.805,94	12.186.521.875,14	6,74	5,35	3.054.879.931	25,07
Efectivo de uso Restringido	175.807.356,89	2.560.192.867,17	0,08	1,12	-2.384.385.510	-93,13
CUENTAS POR COBRAR	87.196.332.687,00	93.225.919.226,66	38,55	40,90	-6.029.586.540	-6,47
Prestación de Servicios de Salud	86.371.652.057,41	92.712.293.828,37	38,18	40,67	-6.340.641.771	-6,84
Otras Cuentas Por Cobrar	624.890.365,59	513.625.398,29	0,28	0,23	111.264.967	21,66
Cuentas Por Cobrar de Difícil Recaudo	50.849.536.442,00	49.556.429.969,00	22,48	21,74	1.293.106.473	2,61
Deterioro Acum. Cuentas por Cobrar	(50.849.536.442,00)	(49.556.429.969,00)	-22,48	-21,74	-1.293.106.473	2,61
INVENTARIOS	4.982.254.551,33	4.114.793.495,14	2,20	1,81	867.461.056	21,08
Materiales para la prestación de Ss	5.052.386.095,00	4.205.721.123,29	2,23	1,85	846.664.972	20,13
En Poder de Terceros	57.130.110,82	36.334.026,34	0,03	0,02	20.796.084	57,24
Provisión protección Inventarios	(127.261.654,49)	(127.261.654,49)	-0,06	-0,06	0	0,00
TOTAL ACTIVO CORRIENTE	107.599.415.258,16	112.087.436.764,11	47,57	49,17	-4.488.021.506	-4,00
ACTIVO NO CORRIENTE						
PROPIEDAD, PLANTA Y EQUIPO	116.530.620.723,72	113.597.883.754,77	51,51	49,84	2.932.736.969	2,58
OTROS ACTIVOS	2.078.529.890,71	2.256.913.955,85	0,92	0,99	-178.384.065	-7,90
Bienes y Servicios Pagados por Antic	1.205.832.976,06	850.551.925,06	0,53	0,37	355.281.051	41,77
Avances y Anticipos Entregados	57.270.695,00	288.472.660,00	0,03	0,13	-231.201.965	-80,15
Depositos entregados En garantía	15.437.666,00	1.197.296,00	0,01	0,00	14.240.370	1189,38
Intangibles	5.533.229.974,22	5.330.331.108,22	2,45	2,34	202.898.866	3,81
Amortización Acumulada de Intangibles	(4.733.241.420,57)	(4.213.639.033,43)	-2,09	-1,85	-519.602.387	12,33
TOTAL DEL ACTIVO NO CORRIENTE	118.609.150.614,43	115.854.797.710,62	52,43	50,83	2.754.352.904	2,38
TOTAL ACTIVO	226.208.565.872,59	227.942.234.474,73	100,00	100,00	-1.733.668.602	-0,76



ESTADO DE SITUACION FINANCIERA
PESOS COLOMBIANOS

CUENTAS	A SEPTIEMBRE 30	A DICIEMBRE 31	Análisis de las Variaciones			
			Vertical		Horizontal	
			2020	2019	\$	%
	2020	2019	%	%		
PASIVO						
PASIVO CORRIENTE						
CUENTAS POR PAGAR	12.421.228.952,84	17.482.619.472,48	35,43	46,02	-5.061.390.520	-28,95
Proveedores Nacionales	6.744.310.560,30	9.630.224.544,36	19,24	25,35	-2.885.913.984	-29,97
Recursos a Favor de Terceros	361.969.299,08	327.382.765,66	1,03	0,86	34.586.533	10,56
Descuentos de Nómina	488.665.450,00	488.665.450,00	1,39	1,29	0	0,00
Impuesto de Valor Agregado	365.385,00	808.850,00	0,00	0,00	-443.465	-54,83
Retención en la Fuente	288.023.759,00	410.687.229,00	0,82	1,08	-122.663.470	-29,87
Impuestos, Contribuciones y Tasas	4.327.715,00	4.327.715,00	0,01	0,01	0	0,00
Créditos Judiciales	515.550.000,00	15.550.000,00	1,47	0,04	500.000.000	3215,43
Honorarios	1.939.691.869,04	3.506.892.998,04	5,53	9,23	-1.567.201.129	-44,69
Servicios	1.745.900.828,42	2.849.783.737,42	4,98	7,50	-1.103.882.909	-38,74
Otras Cuentas Por Pagar	332.424.087,00	248.296.183,00	0,95	0,65	84.127.904	33,88
OBLIGACIONES LABORALES						
Beneficios a Empleados a Corto Plazo	9.012.234.761,00	7.747.761.363,00	25,71	20,39	1.264.473.398	16,32
TOTAL PASIVO CORRIENTE	21.433.463.713,84	25.230.380.835,48	61,13	66,41	-3.796.917.122	-15,05
PASIVO NO CORRIENTE						
PASIVOS ESTIMADOS	12.680.831.767,00	10.568.537.213,00	36,17	27,82	2.112.294.554	19,99
Litigios y Demandas	10.968.901.832,00	9.462.209.036,00	31,29	24,91	1.506.692.796	15,92
Provisiones Diversas	1.711.929.935,00	1.106.328.177,00	4,88	2,91	605.601.758	54,74
OTROS PASIVOS	944.965.573,10	2.188.489.685,13	2,70	5,76	-1.243.524.112	-56,82
Avances y Anticipos Recibidos	521.215.324,40	523.000.636,75	1,49	1,38	-1.785.312	-0,34
Depositos recibidos en garantía	168.265.401,35	1.665.489.048,38	0,48	4,38	-1.497.223.647	-89,90
Otros Pasivos diferidos	255.484.847,35	-	0,73	0,00	255.484.847	100,00
OBLIGACIONES LABORALES						
Beneficios a Empleados a Largo Plazo	-	2.959.798,00	0,00	0,01	-2.959.798	-100,00
TOTAL PASIVO NO CORRIENTE	13.625.797.340,10	12.759.986.696,13	38,87	33,59	865.810.644	6,79
TOTAL PASIVO	35.059.261.053,94	37.990.367.531,61	100,00	100,00	-2.931.106.478	-7,72



ESTADO DE SITUACION FINANCIERA
PESOS COLOMBIANOS

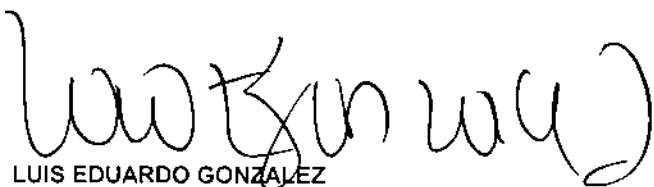
Cuentas	A SEPTIEMBRE 30	A DICIEMBRE 31	Análisis de las Variaciones			
			Vertical		Horizontal	
			2020	2019	\$	%
	2020	2019	%	%		
PATRIMONIO						
PATRIMONIO INSTITUCIONAL						
Capital Fiscal	37.572.181.079,07	37.576.044.729,65	19,66	19,78	-3.863.651	-0,01
Resultado del ejercicio	1.556.807.194,59	23.167.664.387,06	0,81	12,20	-21.610.857.192	-93,28
Utilidad de Ejercicios Anteriores	152.020.316.544,99	129.208.157.826,41	79,53	68,02	22.812.158.719	17,66
TOTAL PATRIMONIO	191.149.304.818,65	189.951.866.943,12	100,00	100,00	1.197.437.876	0,63
TOTAL PASIVO Y PATRIMONIO	226.208.565.872,59	227.942.234.474,73			-1.733.668.602	-0,76

Cuentas de Orden Deudoras

Derechos Contingentes	-	-
Deudoras de Control	6.751.844.893,00	6.751.845.893,00
Deudoras por Contra (CR)	11.654.886.236,98	8.939.334.747,78
	(18.406.731.129,98)	(15.691.180.640,78)

Cuentas de Orden Acreedoras

Responsabilidades Contingentes	107.841,72	-
Acreedoras de Control	(36.068.487.332,00)	(46.546.303.820,00)
Acreedoras por Contra (DB)	-	(108.036,22)
	36.068.595.173,72	46.546.411.856,22



LUIS EDUARDO GONZALEZ
Gerente



JOSE LEONEL RIVERA NIETO
Contador
T.P. 65372-T
Ver Certificación Adjunta





18-000000

ESTADO DE SITUACION FINANCIERA
EN PESOS COLOMBIANOS

CUENTAS	A SEPTIEMBRE 30	A SEPTIEMBRE 30	Análisis de las Variaciones			
			Vertical		Horizontal	
			2020	2019	2020	2019
			%	%	\$	%
ACTIVO CORRIENTE						
EFFECTIVO	15.420.828.019,83	9.330.166.895,32	6,82	4,23	6.090.661.125	65,28
Caja General	3.618.857,00	2.696.017,00	0,00	0,00	922.840	34,23
Bancos	15.241.401.805,94	6.568.892.623,76	6,74	2,98	8.672.509.182	132,02
Efectivo de uso Restringido	175.807.356,89	2.758.578.254,56	0,08	1,25	-2.582.770.898	-93,63
CUENTAS POR COBRAR	87.196.332.687,00	91.545.674.676,93	38,55	41,47	-4.349.341.990	-4,75
Prestación de Servicios de Salud	86.371.652.057,41	89.851.702.100,42	38,18	40,71	-3.480.050.043	-3,87
Transferencias Por Cobrar	199.790.264,00	949.276.711,98	0,09	0,43	-749.486.448	-78,95
Otras Cuentas Por Cobrar	624.890.365,59	744.695.864,53	0,28	0,34	-119.805.499	-16,09
Cuentas Por Cobrar de Dificil Recaudo	50.849.536.442,00	53.712.872.699,00	22,48	24,33	-2.863.336.257	-5,33
Deterioro Acum. Cuentas por Cobrar	(50.849.536.442,00)	(53.712.872.699,00)	-22,48	-24,33	2.863.336.257	-5,33
INVENTARIOS	4.982.254.551,33	3.008.785.188,14	2,20	1,36	1.973.469.363	65,59
Materiales para la prestación de Ss	5.052.386.095,00	3.054.428.998,13	2,23	1,38	1.997.957.097	65,41
En Poder de Terceros	57.130.110,82	36.259.626,83	0,03	0,02	20.870.484	57,56
Provisión protección Inventarios	(127.261.654,49)	(81.903.436,82)	-0,06	-0,04	-45.358.218	55,38
TOTAL ACTIVO CORRIENTE	107.599.415.258,16	103.884.626.760,39	47,57	47,06	3.714.788.498	3,58
ACTIVO NO CORRIENTE						
PROPIEDAD, PLANTA Y EQUIPO	116.530.620.723,72	59.928.429.049,38	51,51	27,15	56.602.191.674	94,45
OTROS ACTIVOS	2.078.529.890,71	56.918.931.394,91	0,92	25,79	-54.840.401.504	-96,35
Bienes y Servicios Pagados por Antic	1.205.832.976,06	1.387.419.829,30	0,53	0,63	-181.586.853	-13,09
Avances y Anticipos Entregados	57.270.695,00	693.019.611,00	0,03	0,31	-635.748.916	-91,74
Depositos entregados En garantía	15.437.666,00	5.371.886,00	0,01	0,00	10.065.780	187,38
Propiedades de Inversión	-	53.285.800.442,00	0,00	24,14	-53.285.800.442	-100,00
Intangibles	5.533.229.974,22	5.330.331.108,22	2,45	2,41	202.898.866	3,81
Amortización Acumulada de Intangibles	(4.733.241.420,57)	(3.783.011.481,61)	-2,09	-1,71	-950.229.939	25,12
TOTAL DEL ACTIVO NO CORRIENTE	118.609.150.614,43	116.847.360.444,29	52,43	52,94	1.761.790.170	1,51
TOTAL ACTIVO	226.208.565.872,59	220.731.987.204,68	100,00	100,00	5.476.578.668	2,48



2020

ESTADO DE SITUACION FINANCIERA

EN PESOS COLOMBIANOS

CUENTAS	A SEPTIEMBRE 30		Análisis de las Variaciones			
	A SEPTIEMBRE 30		Vertical		Horizontal	
	2020	2019	2020	2019		
			%	%	\$	%
PASIVO						
PASIVO CORRIENTE						
CREDITOS OBTENIDOS	-	391.230.151,00	0,00	1,03	-391.230.151	-100,00
Nacionales	-	391.230.151,00	0,00	1,03	-391.230.151	-100,00
CUENTAS POR PAGAR	12.421.228.952,84	17.548.774.674,83	35,43	46,34	-5.127.545.722	-29,22
Proveedores Nacionales	6.744.310.560,30	10.136.401.571,73	19,24	26,77	-3.392.091.011	-33,46
Recursos a Favor de Terceros	361.969.299,08	315.488.992,64	1,03	0,83	46.480.306	14,73
Descuentos de Nómina	488.665.450,00	497.755.750,00	1,39	1,31	-9.090.300	-1,83
Impuesto de Valor Agregado	365.385,00	404.425,00	0,00	0,00	-39.040	-9,65
Retención en la Fuente	288.023.759,00	349.207.356,00	0,82	0,92	-61.183.597	-17,52
Impuestos, Contribuciones y Tasas	4.327.715,00	4.327.715,00	0,01	0,01	0	0,00
Créditos Judiciales	515.550.000,00	15.550.000,00	1,47	0,04	500.000.000	3215,43
Honorarios	1.939.691.869,04	3.175.691.613,04	5,53	8,39	-1.235.999.744	-38,92
Servicios	1.745.900.828,42	2.785.926.101,42	4,98	7,36	-1.040.025.273	-37,33
Otras Cuentas Por Pagar	332.424.087,00	268.021.150,00	0,95	0,71	64.402.937	24,03
OBLIGACIONES LABORALES						
Beneficios a Empleados a Corto Plazo	9.012.234.761,00	7.932.148.938,00	25,71	20,95	1.080.085.823	13,62
TOTAL PASIVO CORRIENTE	21.433.463.713,84	25.872.153.763,83	61,13	68,32	-4.438.690.050	-17,16
PASIVO NO CORRIENTE						
PASIVOS ESTIMADOS	12.680.831.767,00	9.452.197.657,00	36,17	24,96	3.228.634.110	34,16
Litigios y Demandas	10.968.901.832,00	8.966.995.668,00	31,29	23,68	2.001.906.164	22,33
Provisiones Diversas	1.711.929.935,00	485.201.989,00	4,88	1,28	1.226.727.946	252,83
OTROS PASIVOS	944.965.573,10	2.542.541.419,13	2,70	6,71	-1.597.575.846	-62,83
Avances y Anticipos Recibidos	521.215.324,40	670.087.498,75	1,49	1,77	-148.872.174	-22,22
Depositos recibidos en garantía	168.265.401,35	1.872.453.920,38	0,48	4,94	-1.704.188.519	-91,01
Otros pasivos diferidos	255.484.847,35	-	0,73	0,00	255.484.847	100,00
OBLIGACIONES LABORALES						
Beneficios a Empleados a Largo Plazo	-	2.360.285,00	0,00	0,01	-2.360.285	-100,00
TOTAL PASIVO NO CORRIENTE	13.625.797.340,10	11.997.099.361,13	38,87	31,68	1.628.697.979	13,58
TOTAL PASIVO	35.059.261.053,94	37.869.253.124,96	100,00	100,00	-2.809.992.071	-7,42

&




1993 2017 2018

ESTADO DE SITUACION FINANCIERA
EN PESOS COLOMBIANOS

CUENTAS	A SEPTIEMBRE 30	A SEPTIEMBRE 30	Analisis de las Variaciones			
	2020	2019	Vertical		Horizontal	
			2020	2019	\$	%
			%	%		
PATRIMONIO						
PATRIMONIO INSTITUCIONAL						
Capital Fiscal	37.572.181.079,07	36.294.829.668,29	19,66	19,85	1.277.351.411	3,52
Resultado del ejercicio	1.556.807.194,59	15.904.324.856,16	0,81	8,70	-14.347.517.662	-90,21
Utilidad de Ejercicios Anteriores	152.020.316.544,99	130.663.579.555,27	79,53	71,45	21.356.736.990	16,34
TOTAL PATRIMONIO	191.149.304.818,65	182.862.734.079,72	100,00	100,00	8.286.570.739	4,53
TOTAL PASIVO Y PATRIMONIO	226.208.565.872,59	220.731.987.204,68			5.476.578.668	2,48


LUIS EDUARDO GONZALEZ
Gerente


JOSE LEONEL RIVERA NIETO
Contador
T.P. 65372-T
Ver Certificación Adjunta




**ESTADO DE RESULTADOS
EN PESOS COLOMBIANOS**

CUENTAS	al 30 DE SEPTIEMBRE de		Análisis de las Variaciones			
	2020	2019	Vertical		Horizontal	
			2020	2019	\$	%
			%	%		
INGRESOS OPERACIONALES						
VENTA DE SERVICIOS	97.951.045.867,05	109.236.921.038,19	100,00	100,00	-11.285.875.171	-10,33
SERVICIO DE SALUD	98.018.698.871,15	109.410.902.514,79	100,07	100,16	-11.392.203.644	-10,41
Unidad Funcional de Urgencias	8.066.257.256,51	9.699.253.256,84	8,23	8,88	-1.632.996.000	-16,84
Unidad Funcional de Consulta Externa	931.666.632,40	3.067.040.743,00	0,95	2,81	-2.135.374.111	-69,62
Unidad Funcional de Internación	50.930.245.243,72	52.171.382.707,81	52,00	47,76	-1.241.137.464	-2,38
Unidad Funcional de quirófano y sala de partos	24.269.884.538,94	26.921.696.988,14	24,78	24,65	-2.651.812.449	-9,85
Unidad Funcional de Apoyo Diagnóstico	9.297.877.925,70	12.497.205.054,00	9,49	11,44	-3.199.327.128	-25,60
Unidad Funcional de Apoyo Terapéutico	4.492.188.133,56	4.983.989.665,00	4,59	4,56	-491.801.531	-9,87
Servicios Conexos a la Salud	30.579.140,32	70.334.100,00	0,03	0,06	-39.754.960	-56,52
DEVOL. REBAJAS Y DESC/VENTA SERVICIO	(67.653.004,10)	(173.981.476,60)	-0,07	-0,16	106.328.473	-61,11
Servicios de Salud	(67.653.004,10)	(173.981.476,60)	-0,07	-0,16	106.328.473	-61,11
TOTAL INGRESOS OPERACIONALES	97.951.045.867,05	109.236.921.038,19	100,00	100,00	-11.285.875.171	-10,33
COSTOS Y GASTOS OPERACIONALES						
SERVICIOS DE SALUD	81.765.605.125,57	77.553.950.781,96	76,80	70,21	4.211.654.344	5,43
Unidad Funcional de Urgencias	10.726.350.386,23	8.947.271.155,14	10,06	8,10	1.779.079.231	19,88
Unidad Funcional de Consulta Externa	1.175.440.730,31	2.875.730.887,52	1,10	2,60	-1.700.290.157	-59,13
Unidad Funcional de Internación	38.068.945.325,35	34.923.333.623,48	35,76	31,62	3.145.611.702	9,01
Unidad Funcional de quirófano y sala de partos	18.958.483.365,57	18.507.436.572,98	17,81	16,75	451.046.793	2,44
Unidad Funcional de Apoyo Diagnóstico	7.241.112.981,98	6.828.644.674,08	6,80	6,18	412.468.311	6,04
Unidad Funcional de Apoyo Terapéutico	5.291.642.537,37	5.028.623.359,64	4,97	4,55	263.019.178	5,23
Servicios Conexos a la Salud	303.629.795,76	442.910.509,12	0,29	0,40	-139.280.713	-31,45
TOTAL COSTO DE VENTAS	81.765.605.125,57	77.553.950.781,96	76,80	70,21	4.211.654.344	5,43
GASTOS OPERACIONALES						
ADMINISTRACION	12.199.451.791,90	10.475.145.511,82	11,46	9,48	1.724.306.280	16,46
Servicios Personales	7.496.691.922,98	5.894.962.187,50	7,04	5,34	1.601.729.735	27,17
Generales	4.702.759.868,92	4.580.183.324,32	4,42	4,15	122.576.545	2,68
PROVISIONES, AMORTIZACIONES Y DEPREC.	12.495.071.713,74	22.434.496.102,24	11,74	20,31	-9.939.424.389	-44,30
Provisiones	10.855.439.754,00	20.679.944.374,73	10,20	18,72	-9.824.504.621	-47,51
Amortizaciones	271.705.507,23	398.732.641,51	0,26	0,36	-127.027.134	-31,86
Depreciaciones	1.367.926.452,51	1.355.819.086,00	1,28	1,23	12.107.367	0,89
TOTAL GASTOS OPERACIONALES	24.694.523.505,64	32.909.641.614,06	23,20	29,79	-8.215.118.108	-24,96
TOTAL COSTOS Y GASTOS OPERACIONALES	106.460.128.631,21	110.463.592.396,02	100,00	100,00	-4.003.463.765	-3,62
UTILIDAD Ó PERDIDA OPERACIONAL	(8.509.082.764,16)	(1.226.671.357,83)			-7.282.411.406	593,67




**ESTADO DE RESULTADOS
EN PESOS COLOMBIANOS**

CUENTAS	al 30 DE SEPTIEMBRE de		Análisis de las Variaciones			
	2020	2019	Vertical		Horizontal	
			2020	2019	\$	%
			%	%		
INGRESOS NO OPERACIONALES						
OTROS INGRESOS	9.358.734.920,14	17.403.027.132,08	49,37	78,98	-8.044.292.212	-46,22
Financieros	1.573.992.496,99	118.626.451,47	8,30	0,54	1.455.366.046	1226,85
Ordinarios	7.784.742.423,15	17.284.400.680,61	41,06	78,44	-9.499.658.257	-54,96
TRANSFERENCIAS CORRIENTES RECIBIDAS	9.599.465.096,34	3.451.423.766,93	50,63	15,66	6.148.041.329	178,13
De otras Entidades Territoriales	9.599.465.096,34	3.451.423.766,93	50,63	15,66	6.148.041.329	178,13
INGRESOS NO TRIBUTARIOS	-	1.181.276.400,00	-	5,36	-1.181.276.400	-100,00
Estampillas	-	1.181.276.400,00	-	5,36	-1.181.276.400	-100,00
TOTAL INGRESOS NO OPERACIONALES	18.958.200.016,48	22.035.727.299,01	100,00	100,00	-3.077.527.283	-13,97
GASTOS NO OPERACIONALES						
OTROS GASTOS	8.892.310.057,73	4.904.731.085,02	100,00	100,00	3.987.578.973	81,30
Comisiones	1.649.480,95	11.094.648,03	0,02	0,23	-9.445.167	-85,13
Financieros	-	3.590.381.639,90	-	73,20	-3.590.381.640	-100,00
Ordinarios	8.822.392.166,18	1.180.116.699,83	99,21	24,06	7.642.275.466	647,59
Devoluciones, dctos y Rebajas en ventas	68.268.410,60	123.138.097,26	0,77	2,51	-54.869.687	-44,56
TOTAL GASTOS NO OPERACIONALES	8.892.310.057,73	4.904.731.085,02	100,00	100,00	3.987.578.973	81,30
UTILIDAD O PERDIDA NO OPERACIONAL	10.065.889.958,75	17.130.996.213,99			-7.065.106.255	-41,24
UTILIDAD O PERDIDA DEL EJERCICIO	1.556.807.194,59	15.904.324.856,16			-14.347.517.662	-90,21



LUIS EDUARDO GONZÁLEZ
Gerente



JOSE LEONEL RIVERA NIETO
Comandante
T.P. 85372-T
Ver Certificación Adjunta



Federico Utrera Acosta
11.03.1924

890.706.833 - 9

CERTIFICACION DE ESTADOS FINANCIEROS

Nosotros el Representante Legal y Contador General certificamos que hemos preparado los Estados Financieros básicos: Estado de Situación Financiera, Estado de Resultados y las notas a los estados financieros a 30 de septiembre de 2020, de acuerdo con la ley 222 de 1995, de acuerdo al Nuevo Marco Técnico Normativo sustentado en el anexo de la resolución 414 del 8 de Septiembre de 2014 que se denomina Normas para el Reconocimiento, Medición, Revelación y Presentación de los hechos económicos de las Empresas que no cotizan en el Mercado de Valores y que no Captan ni Administran Ahorro del Público, la cual establece los requisitos de reconocimiento, medición, presentación e información a revelar, respecto de las transacciones, hechos, operaciones y estimaciones de carácter económico, lo que de forma resumida y estructurada se presenta en los estados financieros con propósito general y que conforman los informes exigidos con periodos trimestrales, así como las políticas contables de la Institución.

Los procedimientos de valuación, valoración, y presentación han sido aplicados uniformemente con los del año inmediatamente anterior, reflejan razonablemente la Situación Financiera de la Empresa al 30 de septiembre de 2020.

- a) Las cifras incluidas son fielmente tomadas de los libros de Contabilidad oficiales y auxiliares respectivos.
- b) La información Contable, fue preparada y elaborada conforme a la normativa señalada en el Régimen de Contabilidad Pública.
- c) Garantizamos la existencia de los activos y pasivos cuantificables, así como sus derechos y obligaciones registradas de acuerdo con cortes de documentos y con las acumulaciones y compensaciones contables de sus transacciones en el ejercicio, acorde con la información suministrada y certificada por las diferentes áreas responsables del proceso contable.
- d) Los hechos económicos se han registrado, clasificado, descrito y revelado dentro de los Estados Financieros Básicos, incluyendo sus gravámenes, restricciones a los activos; pasivos reales y contingentes.
- e) Se está llevando a cabo la depuración de saldos y el análisis de las cuentas de los Estados Financieros, conforme a las disposiciones legales.

Dado en Ibagué a los 14 días del mes de octubre del año 2020.

Cordialmente,

LUIS EDUARDO GONZALEZ
Gerente

JOSE LEONEL RIVERA NIETO
P.U. Contador
T.P. 65372 - T