


**ESTADO DE SITUACION FINANCIERA**  
**PESOS COLOMBIANOS**

CUENTAS	A OCTUBRE 31	A DICIEMBRE 31	Analisis de las Variaciones			
			Vertical		Horizontal	
			2020	2019	\$	%
	2020	2019	%	%		
<b>ACTIVO CORRIENTE</b>						
<b>EFFECTIVO</b>	<b>17.778.247.496,01</b>	<b>14.746.724.042,31</b>	<b>7,76</b>	<b>6,47</b>	<b>3.031.523.454</b>	<b>20,56</b>
Caja General	8.380.982,00	9.300,00	0,00	0,00	8.371.682	90018,09
Bancos	17.598.758.740,96	12.186.521.875,14	7,69	5,35	5.412.236.866	44,41
Efectivo de uso Restringido	171.107.773,05	2.560.192.867,17	0,07	1,12	-2.389.085.094	-93,32
<b>CUENTAS POR COBRAR</b>	<b>87.696.914.699,91</b>	<b>93.225.919.226,66</b>	<b>38,30</b>	<b>40,90</b>	<b>-5.529.004.527</b>	<b>-5,93</b>
Prestación de Servicios de Salud	86.745.999.337,32	92.712.293.828,37	37,88	40,67	-5.966.294.491	-6,44
Otras Cuentas Por Cobrar	751.125.098,59	513.625.398,29	0,33	0,23	237.499.700	46,24
Cuentas Por Cobrar de Difícil Recaudo	51.442.745.206,00	49.556.429.969,00	22,46	21,74	1.886.315.237	3,81
Deterioro Acum. Cuentas por Cobrar	(51.442.745.206,00)	(49.556.429.969,00)	-22,46	-21,74	-1.886.315.237	3,81
<b>INVENTARIOS</b>	<b>4.776.556.164,54</b>	<b>4.114.793.495,14</b>	<b>2,09</b>	<b>1,81</b>	<b>661.762.669</b>	<b>16,08</b>
Materiales para la prestación de Ss	4.851.567.287,37	4.205.721.123,29	2,12	1,85	645.846.164	15,36
En Poder de Terceros	52.250.531,66	36.334.026,34	0,02	0,02	15.916.505	43,81
Provisión protección Inventarios	(127.261.654,49)	(127.261.654,49)	-0,06	-0,06	0	0,00
<b>TOTAL ACTIVO CORRIENTE</b>	<b>110.251.718.360,46</b>	<b>112.087.436.764,11</b>	<b>48,15</b>	<b>49,17</b>	<b>-1.835.718.404</b>	<b>-1,64</b>
<b>ACTIVO NO CORRIENTE</b>						
<b>PROPIEDAD, PLANTA Y EQUIPO</b>	<b>116.577.349.540,72</b>	<b>113.597.883.754,77</b>	<b>50,91</b>	<b>49,84</b>	<b>2.979.465.786</b>	<b>2,62</b>
<b>OTROS ACTIVOS</b>	<b>2.164.186.926,32</b>	<b>2.256.913.955,85</b>	<b>0,95</b>	<b>0,99</b>	<b>-92.727.030</b>	<b>-4,11</b>
Bienes y Servicios Pagados por Antic	1.087.405.959,06	850.551.925,06	0,47	0,37	236.854.034	27,85
Avances y Anticipos Entregados	300.384.637,00	288.472.660,00	0,13	0,13	11.911.977	4,13
Depositos entregados En garantía	15.437.666,00	1.197.296,00	0,01	0,00	14.240.370	1189,38
Intangibles	5.533.229.974,22	5.330.331.108,22	2,42	2,34	202.898.866	3,81
Amortización Acumulada de Intangibles	(4.772.271.309,96)	(4.213.639.033,43)	-2,08	-1,85	-558.632.277	13,26
<b>TOTAL DEL ACTIVO NO CORRIENTE</b>	<b>118.741.536.467,04</b>	<b>115.854.797.710,62</b>	<b>51,85</b>	<b>50,83</b>	<b>2.886.738.756</b>	<b>2,49</b>
<b>TOTAL ACTIVO</b>	<b>228.993.254.827,50</b>	<b>227.942.234.474,73</b>	<b>100,00</b>	<b>100,00</b>	<b>1.051.020.353</b>	<b>0,46</b>



**ESTADO DE SITUACION FINANCIERA**  
**PESOS COLOMBIANOS**

CUENTAS	A OCTUBRE 31	A DICIEMBRE 31	Análisis de las Variaciones				
			Vertical		Horizontal		
			2020	2019	\$	%	
			%	%			
<b>PASIVO</b>							
<b>PASIVO CORRIENTE</b>							
<b>CUENTAS POR PAGAR</b>	<b>12.908.930.714,96</b>	<b>17.482.619.472,48</b>	<b>36,68</b>	<b>46,02</b>	<b>-4.573.688.758</b>	<b>-26,16</b>	
Proveedores Nacionales	5.996.214.701,82	9.630.224.544,36	17,04	25,35	-3.634.009.843	-37,74	
Recursos a Favor de Terceros	373.093.579,68	327.382.765,66	1,06	0,86	45.710.814	13,96	
Descuentos de Nómina	488.665.450,00	488.665.450,00	1,39	1,29	0	0,00	
Impuesto de Valor Agregado	730.770,00	808.850,00	0,00	0,00	-78.080	-9,65	
Retención en la Fuente	370.836.313,00	410.687.229,00	1,05	1,08	-39.850.916	-9,70	
Impuestos, Contribuciones y Tasas	4.327.715,00	4.327.715,00	0,01	0,01	0	0,00	
Créditos Judiciales	515.550.000,00	15.550.000,00	1,46	0,04	500.000.000	3215,43	
Honorarios	2.156.221.189,04	3.506.892.998,04	6,13	9,23	-1.350.671.809	-38,51	
Servicios	2.632.486.103,42	2.849.783.737,42	7,48	7,50	-217.297.634	-7,63	
Otras Cuentas Por Pagar	370.804.893,00	248.296.183,00	1,05	0,65	122.508.710	49,34	
<b>OBLIGACIONES LABORALES</b>							
Beneficios a Empleados a Corto Plazo	9.822.116.885,00	7.747.761.363,00	27,91	20,39	2.074.355.522	26,77	
<b>TOTAL PASIVO CORRIENTE</b>	<b>22.731.047.599,96</b>	<b>25.230.380.835,48</b>	<b>64,59</b>	<b>66,41</b>	<b>-2.499.333.236</b>	<b>-9,91</b>	
<b>PASIVO NO CORRIENTE</b>							
<b>PASIVOS ESTIMADOS</b>	<b>11.768.760.583,00</b>	<b>10.568.537.213,00</b>	<b>33,44</b>	<b>27,82</b>	<b>1.200.223.370</b>	<b>11,36</b>	
Litigios y Demandas	10.298.069.787,00	9.462.209.036,00	29,26	24,91	835.860.751	8,83	
Provisiones Diversas	1.470.690.796,00	1.106.328.177,00	4,18	2,91	364.362.619	32,93	
<b>OTROS PASIVOS</b>	<b>693.115.410,50</b>	<b>2.188.489.685,13</b>	<b>1,97</b>	<b>5,76</b>	<b>-1.495.374.275</b>	<b>-68,33</b>	
Avances y Anticipos Recibidos	514.753.615,40	523.000.636,75	1,46	1,38	-8.247.021	-1,58	
Depositos recibidos en garantía	168.265.401,35	1.665.489.048,38	0,48	4,38	-1.497.223.647	-89,90	
Otros Pasivos diferidos	10.096.393,75	-	0,03	0,00	10.096.394	100,00	
<b>OBLIGACIONES LABORALES</b>							
Beneficios a Empleados a Largo Plazo	-	2.959.798,00	0,00	0,01	-2.959.798	-100,00	
<b>TOTAL PASIVO NO CORRIENTE</b>	<b>12.461.875.993,50</b>	<b>12.759.986.696,13</b>	<b>35,41</b>	<b>33,59</b>	<b>-298.110.703</b>	<b>-2,34</b>	
<b>TOTAL PASIVO</b>	<b>35.192.923.593,46</b>	<b>37.990.367.531,61</b>	<b>100,00</b>	<b>100,00</b>	<b>-2.797.443.938</b>	<b>-7,36</b>	

**ESTADO DE SITUACION FINANCIERA**  
**PESOS COLOMBIANOS**

Cuentas	A OCTUBRE 31	A DICIEMBRE 31	Análisis de las Variaciones			
			Vertical		Horizontal	
			2020	2019	\$	%
	2020	2019	%	%		
<b>PATRIMONIO</b>						
<b>PATRIMONIO INSTITUCIONAL</b>						
Capital Fiscal	37.572.181.079,07	37.576.044.729,65	19,39	19,78	-3.863.651	-0,01
Resultado del ejercicio	3.277.456.706,65	23.167.664.387,06	1,69	12,20	-19.890.207.680	-85,85
Utilidad de Ejercicios Anteriores	152.950.693.448,32	129.208.157.826,41	78,92	68,02	23.742.535.622	18,38
<b>TOTAL PATRIMONIO</b>	<b>193.800.331.234,04</b>	<b>189.951.866.943,12</b>	<b>100,00</b>	<b>100,00</b>	<b>3.848.464.291</b>	<b>2,03</b>
<b>TOTAL PASIVO Y PATRIMONIO</b>	<b>228.993.254.827,50</b>	<b>227.942.234.474,73</b>			<b>1.051.020.353</b>	<b>0,46</b>

**Cuentas de Orden Deudoras**


Derechos Contingentes	6.842.255.491,00	6.751.845.893,00
Deudoras de Control	11.022.959.296,98	8.939.334.747,78
Deudoras por Contra (CR)	(17.865.214.787,98)	(15.691.180.640,78)

**Cuentas de Orden Acreedoras**

Responsabilidades Contingentes	(36.224.291.326,72)	(46.546.303.820,00)
Acreedoras de Control	-	(108.036,22)
Acreedoras por Contra (DB)	36.224.291.326,72	46.546.411.856,22



**LUIS EDUARDO GONZALEZ**  
Gerente




**JOSE LEONEL RIVERA NIETO**

Contador  
T.P. 65372-T  
Ver Certificación Adjunta


**ESTADO DE SITUACION FINANCIERA**  
**EN PESOS COLOMBIANOS**

CUENTAS	A OCTUBRE 31	A OCTUBRE 31	Análisis de las Variaciones			
			Vertical		Horizontal	
			2020	2019	2020	2019
			%	%	\$	%
<b>ACTIVO CORRIENTE</b>						
<b>EFFECTIVO</b>	<b>17.778.247.496,01</b>	<b>10.726.268.372,26</b>	<b>7,76</b>	<b>4,79</b>	<b>7.051.979.124</b>	<b>65,74</b>
Caja General	8.380.982,00	3.355.959,00	0,00	0,00	5.025.023	149,73
Bancos	17.598.758.740,96	7.958.554.118,59	7,69	3,55	9.640.204.622	121,13
Efectivo de uso Restringido	171.107.773,05	2.764.358.294,67	0,07	1,23	-2.593.250.522	-93,81
<b>CUENTAS POR COBRAR</b>	<b>87.696.914.699,91</b>	<b>93.649.497.864,49</b>	<b>38,30</b>	<b>41,81</b>	<b>-5.952.583.165</b>	<b>-6,36</b>
Prestación de Servicios de Salud	86.745.999.337,32	92.234.281.511,98	37,88	41,18	-5.488.282.175	-5,95
Transferencias Por Cobrar	199.790.264,00	714.025.656,98	0,09	0,32	-514.235.393	-72,02
Otras Cuentas Por Cobrar	751.125.098,59	701.190.695,53	0,33	0,31	49.934.403	7,12
Cuentas Por Cobrar de Difícil Recaudo	51.442.745.206,00	52.450.002.406,00	22,46	23,42	-1.007.257.200	-1,92
Deterioro Acum. Cuentas por Cobrar	(51.442.745.206,00)	(52.450.002.406,00)	-22,46	-23,42	1.007.257.200	-1,92
<b>INVENTARIOS</b>	<b>4.776.556.164,54</b>	<b>2.937.950.716,73</b>	<b>2,09</b>	<b>1,31</b>	<b>1.838.605.448</b>	<b>62,58</b>
Materiales para la prestación de Ss	4.851.567.287,37	2.986.110.418,45	2,12	1,33	1.865.456.869	62,47
En Poder de Terceros	52.250.531,66	33.743.735,10	0,02	0,02	18.506.797	54,85
Provisión protección Inventarios	(127.261.654,49)	(81.903.436,82)	-0,06	-0,04	-45.358.218	55,38
<b>TOTAL ACTIVO CORRIENTE</b>	<b>110.251.718.360,46</b>	<b>107.313.716.953,48</b>	<b>48,15</b>	<b>47,91</b>	<b>2.938.001.407</b>	<b>2,74</b>
<b>ACTIVO NO CORRIENTE</b>						
<b>PROPIEDAD, PLANTA Y EQUIPO</b>	<b>116.577.349.540,72</b>	<b>60.266.648.612,38</b>	<b>50,91</b>	<b>26,91</b>	<b>56.310.700.928</b>	<b>93,44</b>
<b>OTROS ACTIVOS</b>	<b>2.164.186.926,32</b>	<b>56.396.936.844,09</b>	<b>0,95</b>	<b>25,18</b>	<b>-54.232.749.918</b>	<b>-96,16</b>
Bienes y Servicios Pagados por Antic	1.087.405.959,06	1.283.861.198,71	0,47	0,57	-196.455.240	-15,30
Avances y Anticipos Entregados	300.384.637,00	375.099.577,00	0,13	0,17	-74.714.940	-19,92
Depositos entregados En garantía	15.437.666,00	5.371.886,00	0,01	0,00	10.065.780	187,38
Propiedades de Inversión	-	53.246.127.441,00	0,00	23,77	-53.246.127.441	-100,00
Intangibles	5.533.229.974,22	5.330.331.108,22	2,42	2,38	202.898.866	3,81
Amortización Acumulada de Intangibles	(4.772.271.309,96)	(3.843.854.366,84)	-2,08	-1,72	-928.416.943	24,15
<b>TOTAL DEL ACTIVO NO CORRIENTE</b>	<b>118.741.536.467,04</b>	<b>116.663.585.456,47</b>	<b>51,85</b>	<b>52,09</b>	<b>2.077.951.011</b>	<b>1,78</b>
<b>TOTAL ACTIVO</b>	<b>228.993.254.827,50</b>	<b>223.977.302.409,95</b>	<b>100,00</b>	<b>100,00</b>	<b>5.015.952.418</b>	<b>2,24</b>



**ESTADO DE SITUACION FINANCIERA**  
**EN PESOS COLOMBIANOS**


Cuentas	A OCTUBRE 31	A OCTUBRE 31	Análisis de las Variaciones				
			Vertical		Horizontal		
			2020	2019	\$	%	
			%	%			
<b>PASIVO</b>							
<b>PASIVO CORRIENTE</b>							
<b>CREDITOS OBTENIDOS</b>	-	194.917.529,00	0,00	0,50	-194.917.529	-100,00	
Nacionales	-	194.917.529,00	0,00	0,50	-194.917.529	-100,00	
<b>CUENTAS POR PAGAR</b>	12.908.930.714,96	16.713.407.601,14	36,68	43,17	-3.804.476.886	-22,76	
Proveedores Nacionales	5.996.214.701,82	9.641.026.707,60	17,04	24,90	-3.644.812.006	-37,81	
Recursos a Favor de Terceros	373.093.579,68	387.208.300,36	1,06	1,00	-14.114.721	-3,65	
Descuentos de Nómina	488.665.450,00	497.755.750,00	1,39	1,29	-9.090.300	-1,83	
Impuesto de Valor Agregado	730.770,00	808.850,00	0,00	0,00	-78.080	-9,65	
Retención en la Fuente	370.836.313,00	369.810.112,00	1,05	0,96	1.026.201	0,28	
Impuestos, Contribuciones y Tasas	4.327.715,00	4.327.715,00	0,01	0,01	0	0,00	
Créditos Judiciales	515.550.000,00	59.566.851,72	1,46	0,15	455.983.148	765,50	
Honorarios	2.156.221.189,04	3.352.380.213,04	6,13	8,66	-1.196.159.024	-35,68	
Servicios	2.632.486.103,42	2.148.465.454,42	7,48	5,55	484.020.649	22,53	
Otras Cuentas Por Pagar	370.804.893,00	252.057.647,00	1,05	0,65	118.747.246	47,11	
<b>OBLIGACIONES LABORALES</b>							
Beneficios a Empleados a Corto Plazo	9.822.116.885,00	8.667.606.706,00	27,91	22,39	1.154.510.179	13,32	
<b>TOTAL PASIVO CORRIENTE</b>	22.731.047.599,96	25.575.931.836,14	64,59	66,07	-2.844.884.236	-11,12	
<b>PASIVO NO CORRIENTE</b>							
<b>PASIVOS ESTIMADOS</b>	11.768.760.583,00	10.584.929.056,44	33,44	27,34	1.183.831.527	11,18	
Litigios y Demandas	10.298.069.787,00	8.966.995.668,00	29,26	23,16	1.331.074.119	14,84	
Provisiones Diversas	1.470.690.796,00	1.617.933.388,44	4,18	4,18	-147.242.592	-9,10	
<b>OTROS PASIVOS</b>	693.115.410,50	2.549.075.649,67	1,97	6,58	-1.855.960.239	-72,81	
Avances y Anticipos Recibidos	514.753.615,40	673.749.867,29	1,46	1,74	-158.996.252	-23,60	
Depositos recibidos en garantía	168.265.401,35	1.875.325.782,38	0,48	4,84	-1.707.060.381	-91,03	
Otros pasivos diferidos	10.096.393,75	-	0,03	0,00	10.096.394	100,00	
<b>OBLIGACIONES LABORALES</b>							
Beneficios a Empleados a Largo Plazo	-	2.360.285,00	0,00	0,01	-2.360.285	-100,00	
<b>TOTAL PASIVO NO CORRIENTE</b>	12.461.875.993,50	13.136.364.991,11	35,41	33,93	-674.488.998	-5,13	
<b>TOTAL PASIVO</b>	35.192.923.593,46	38.712.296.827,25	100,00	100,00	-3.519.373.234	-9,09	





**ESTADO DE SITUACION FINANCIERA**  
**EN PESOS COLOMBIANOS**

CUENTAS	A OCTUBRE 31		Análisis de las Variaciones			
	2020	2019	Vertical		Horizontal	
			2020	2019	\$	%
			%	%		
<b>PATRIMONIO</b>						
<b>PATRIMONIO INSTITUCIONAL</b>						
Capital Fiscal	37.572.181.079,07	36.294.829.668,29	19,39	19,59	1.277.351.411	3,52
Resultado del ejercicio	3.277.456.706,65	18.221.979.902,07	1,69	9,84	-14.944.523.195	-82,01
Utilidad de Ejercicios Anteriores	152.950.693.448,32	130.748.196.012,34	78,92	70,57	22.202.497.436	16,98
<b>TOTAL PATRIMONIO</b>	<b>193.800.331.234,04</b>	<b>185.265.005.582,70</b>	<b>100,00</b>	<b>100,00</b>	<b>8.535.325.651</b>	<b>4,61</b>
<b>TOTAL PASIVO Y PATRIMONIO</b>	<b>228.993.254.827,50</b>	<b>223.977.302.409,95</b>			<b>5.015.952.418</b>	<b>2,24</b>

  
LUIS EDUARDO GONZALEZ  
Gerente

  
JOSÉ LEONEL RIVERA NIETO  
Contador  
T.P. 65372-T  
Ver Certificación Adjunta

**ESTADO DE RESULTADOS  
EN PESOS COLOMBIANOS**

CUENTAS	al 31 DE OCTUBRE de		Análisis de las Variaciones			
	2020	2019	Vertical		Horizontal	
			2020	2019	\$	%
			%	%		
<b>INGRESOS OPERACIONALES</b>						
<b>VENTA DE SERVICIOS</b>	<b>111.656.421.661,52</b>	<b>121.395.236.025,11</b>	<b>100,00</b>	<b>100,00</b>	<b>-9.738.814.364</b>	<b>-8,02</b>
<b>SERVICIO DE SALUD</b>	<b>111.724.074.665,62</b>	<b>121.572.453.192,11</b>	<b>100,06</b>	<b>100,15</b>	<b>-9.848.378.526</b>	<b>-8,10</b>
Unidad Funcional de Urgencias	8.879.003.612,26	11.013.164.334,84	7,95	9,07	-2.134.160.723	-19,38
Unidad Funcional de Consulta Externa	1.075.613.132,80	3.326.973.233,00	0,96	2,74	-2.251.360.100	-67,67
Unidad Funcional de Internación	58.039.571.409,50	57.715.086.992,41	51,98	47,54	324.484.417	0,56
Unidad Funcional de quirófano y sala de partos	26.844.165.644,04	30.016.884.689,86	24,04	24,73	-3.172.719.046	-10,57
Unidad Funcional de Apoyo Diagnóstico	11.522.710.290,90	13.894.521.251,00	10,32	11,45	-2.371.810.960	-17,07
Unidad Funcional de Apoyo Terapéutico	5.329.897.976,12	5.527.379.391,00	4,77	4,55	-197.481.415	-3,57
Servicios Conexos a la Salud	33.112.600,00	78.443.300,00	0,03	0,06	-45.330.700	-57,79
<b>DEVOL, REBAJAS Y DESC/VENTA SERVICIO</b>	<b>(67.653.004,10)</b>	<b>(177.217.167,00)</b>	<b>-0,06</b>	<b>-0,15</b>	<b>109.564.163</b>	<b>-61,82</b>
Servicios de Salud	(67.653.004,10)	(177.217.167,00)	-0,06	-0,15	109.564.163	-61,82
<b>TOTAL INGRESOS OPERACIONALES</b>	<b>111.656.421.661,52</b>	<b>121.395.236.025,11</b>	<b>100,00</b>	<b>100,00</b>	<b>-9.738.814.364</b>	<b>-8,02</b>
<b>COSTOS Y GASTOS OPERACIONALES</b>						
<b>SERVICIOS DE SALUD</b>	<b>92.771.185.479,02</b>	<b>86.788.711.454,86</b>	<b>77,29</b>	<b>71,03</b>	<b>5.982.474.024</b>	<b>6,89</b>
Unidad Funcional de Urgencias	12.066.464.146,10	10.087.555.889,65	10,05	8,26	1.978.908.256	19,62
Unidad Funcional de Consulta Externa	1.443.845.841,99	3.101.933.630,95	1,20	2,54	-1.658.087.789	-53,45
Unidad Funcional de Internación	43.585.486.394,28	39.066.744.213,68	36,31	31,97	4.518.742.181	11,57
Unidad Funcional de quirófano y sala de partos	20.999.801.944,05	20.778.992.723,81	17,50	17,01	220.809.220	1,06
Unidad Funcional de Apoyo Diagnóstico	8.374.951.104,06	7.556.499.043,66	6,98	6,18	818.452.060	10,83
Unidad Funcional de Apoyo Terapéutico	5.961.426.239,11	5.693.011.953,20	4,97	4,66	268.414.286	4,71
Servicios Conexos a la Salud	339.209.809,43	503.973.999,91	0,28	0,41	-164.764.190	-32,69
<b>TOTAL COSTO DE VENTAS</b>	<b>92.771.185.479,02</b>	<b>86.788.711.454,86</b>	<b>77,29</b>	<b>71,03</b>	<b>5.982.474.024</b>	<b>6,89</b>
<b>GASTOS OPERACIONALES</b>						
<b>ADMINISTRACION</b>	<b>13.736.739.910,28</b>	<b>11.915.138.693,32</b>	<b>11,44</b>	<b>9,75</b>	<b>1.821.601.217</b>	<b>15,29</b>
Servicios Personales	8.249.746.447,48	6.702.380.320,50	6,87	5,49	1.547.366.127	23,09
Generales	5.486.993.462,80	5.212.758.372,82	4,57	4,27	274.235.090	5,26
<b>PROVISIONES, AMORTIZACIONES Y DEPREC.</b>	<b>13.520.204.796,63</b>	<b>23.487.115.411,24</b>	<b>11,26</b>	<b>19,22</b>	<b>-9.966.910.615</b>	<b>-42,44</b>
Provisiones	11.669.896.804,00	21.543.216.708,73	9,72	17,63	-9.873.319.905	-45,83
Amortizaciones	290.954.094,12	444.186.301,51	0,24	0,36	-153.232.207	-34,50
Depreciaciones	1.559.353.898,51	1.499.712.401,00	1,30	1,23	59.641.498	3,98
<b>TOTAL GASTOS OPERACIONALES</b>	<b>27.256.944.706,91</b>	<b>35.402.254.104,56</b>	<b>22,71</b>	<b>28,97</b>	<b>-8.145.309.398</b>	<b>-23,01</b>
<b>TOTAL COSTOS Y GASTOS OPERACIONALES</b>	<b>120.028.130.185,93</b>	<b>122.190.965.559,42</b>	<b>100,00</b>	<b>100,00</b>	<b>-2.162.835.373</b>	<b>-1,77</b>
<b>UTILIDAD Ó PERDIDA OPERACIONAL</b>	<b>(8.371.708.524,41)</b>	<b>(795.729.534,31)</b>			<b>-7.575.978.990</b>	<b>952,08</b>



ESTADO DE RESULTADOS  
EN PESOS COLOMBIANOS

CUENTAS	al 31 DE OCTUBRE de		Análisis de las Variaciones			
	2020	2019	Vertical		Horizontal	
			2020	2019	\$	%
			%	%		
<b>INGRESOS NO OPERACIONALES</b>						
<b>OTROS INGRESOS</b>	<b>10.175.310.868,16</b>	<b>20.304.038.068,50</b>	<b>49,44</b>	<b>81,19</b>	<b>-10.128.727.200</b>	<b>-49,89</b>
Financieros	1.602.485.661,84	826.837.321,49	7,79	3,31	775.648.340	93,81
Ordinarios	8.572.825.206,32	19.477.200.747,01	41,65	77,89	-10.904.375.541	-55,99
<b>TRANSFERENCIAS CORRIENTES RECIBIDAS</b>	<b>10.407.424.287,34</b>	<b>3.460.812.309,76</b>	<b>50,56</b>	<b>13,84</b>	<b>6.946.611.978</b>	<b>200,72</b>
De otras Entidades Territoriales	10.407.424.287,34	3.460.812.309,76	50,56	13,84	6.946.611.978	200,72
<b>INGRESOS NO TRIBUTARIOS</b>	<b>-</b>	<b>1.242.200.400,00</b>	<b>-</b>	<b>4,97</b>	<b>-1.242.200.400</b>	<b>-100,00</b>
Estampillas	-	1.242.200.400,00	-	4,97	-1.242.200.400	-100,00
<b>TOTAL INGRESOS NO OPERACIONALES</b>	<b>20.582.735.155,50</b>	<b>25.007.050.778,26</b>	<b>100,00</b>	<b>100,00</b>	<b>-4.424.315.623</b>	<b>-17,69</b>
<b>GASTOS NO OPERACIONALES</b>						
<b>OTROS GASTOS</b>	<b>8.933.569.924,44</b>	<b>5.989.341.341,88</b>	<b>100,00</b>	<b>100,00</b>	<b>2.944.228.583</b>	<b>49,16</b>
Comisiones	1.706.654,00	11.150.273,50	0,02	0,19	-9.443.620	-84,69
Financieros	-	4.383.774.362,57	-	73,19	-4.383.774.363	-100,00
Ordinarios	8.863.594.859,84	1.471.278.608,55	99,22	24,56	7.392.316.251	502,44
Devoluciones, dctos y Rebajas en ventas	68.268.410,60	123.138.097,26	0,76	2,06	-54.869.687	-44,56
<b>TOTAL GASTOS NO OPERACIONALES</b>	<b>8.933.569.924,44</b>	<b>5.989.341.341,88</b>	<b>100,00</b>	<b>100,00</b>	<b>2.944.228.583</b>	<b>49,16</b>
<b>UTILIDAD O PERDIDA NO OPERACIONAL</b>	<b>11.649.165.231,06</b>	<b>19.017.709.436,38</b>			<b>-7.368.544.205</b>	<b>-38,75</b>
<b>UTILIDAD O PERDIDA DEL EJERCICIO</b>	<b>3.277.456.706,65</b>	<b>18.221.979.902,07</b>			<b>-14.944.523.195</b>	<b>-82,01</b>

LUIS EDUARDO GONZALEZ  
Gerente

JOSE LEONEL RIVERA NIETO  
Contador  
T.P. 65372-T  
Ver Certificación Adjunta





Federico Lleras Acosta  
HOSPITAL

890.706.833 - 9

### CERTIFICACION DE ESTADOS FINANCIEROS

Nosotros el Representante Legal y Contador General certificamos que hemos preparado los Estados Financieros básicos: Estado de Situación Financiera, Estado de Resultados y las notas a los estados financieros a 31 de octubre de 2020, de acuerdo con la ley 222 de 1995, de acuerdo al Nuevo Marco Técnico Normativo sustentado en el anexo de la resolución 414 del 8 de Septiembre de 2014 que se denomina Normas para el Reconocimiento, Medición, Revelación y Presentación de los hechos económicos de las Empresas que no cotizan en el Mercado de Valores y que no Captan ni Administran Ahorro del Público, la cual establece los requisitos de reconocimiento, medición, presentación e información a revelar, respecto de las transacciones, hechos, operaciones y estimaciones de carácter económico, lo que de forma resumida y estructurada se presenta en los estados financieros con propósito general y que conforman los informes exigidos con periodos trimestrales, así como las políticas contables de la Institución.

Los procedimientos de valuación, valoración, y presentación han sido aplicados uniformemente con los del año inmediatamente anterior, reflejan razonablemente la Situación Financiera de la Empresa al 31 de octubre de 2020.

- a) Las cifras incluidas son fielmente tomadas de los libros de Contabilidad oficiales y auxiliares respectivos.
- b) La información Contable, fue preparada y elaborada conforme a la normativa señalada en el Régimen de Contabilidad Pública.
- c) Garantizamos la existencia de los activos y pasivos cuantificables, así como sus derechos y obligaciones registradas de acuerdo con cortes de documentos y con las acumulaciones y compensaciones contables de sus transacciones en el ejercicio, acorde con la información suministrada y certificada por las diferentes áreas responsables del proceso contable.
- d) Los hechos económicos se han registrado, clasificado, descrito y revelado dentro de los Estados Financieros Básicos, incluyendo sus gravámenes, restricciones a los activos; pasivos reales y contingentes.
- e) Se está llevando a cabo la depuración de saldos y el análisis de las cuentas de los Estados Financieros, conforme a las disposiciones legales.

Dado en Ibagué a los 19 días del mes de noviembre del año 2020.

Cordialmente,



LUIS EDUARDO GONZALEZ  
Gerente



JOSE LEONEL RIVERA NIETO  
P.U. Contador  
T.P. 65372 - T