



ESTADO DE SITUACION FINANCIERA
PESOS COLOMBIANOS

CUENTAS	A DICIEMBRE 31	A DICIEMBRE 31	Analisis de las Variaciones				
			Vertical		Horizontal		
			2019	2018	2019	2018	
				%	%	\$	%
ACTIVO CORRIENTE							
EFFECTIVO	14.746.724.042,31	2.156.723.191,44	6,47	1,02	12.590.000.851	583,76	
Caja General	9.300,00	6.640.113,00	0,00	0,00	-6.630.813	-99,86	
Bancos	12.186.521.875,14	1.532.418.791,38	5,35	0,72	10.654.103.084	695,25	
Efectivo de uso Restringido	2.560.192.867,17	617.664.287,06	1,12	0,29	1.942.528.580	0,00	
CUENTAS POR COBRAR	93.225.919.226,66	88.053.221.767,83	40,90	41,54	5.172.697.459	5,87	
Prestación de Servicios de Salud	92.712.293.828,37	87.466.223.767,32	40,67	41,26	5.246.070.061	6,00	
Transferencias Por Cobrar	-	8.272.494,98	0,00	0,00	-8.272.495	-100,00	
Otras Cuentas Por Cobrar	513.625.398,29	578.725.505,53	0,23	0,27	-65.100.107	-11,25	
Cuentas Por Cobrar de Difícil Recaudo	49.556.429.969,00	54.624.441.886,00	21,74	25,77	-5.068.011.917	-9,28	
Deterioro Acum. Cuentas por Cobrar	(49.556.429.969,00)	(54.624.441.886,00)	-21,74	-25,77	5.068.011.917	-9,28	
INVENTARIOS	4.114.793.495,14	2.998.289.162,86	1,81	1,41	1.116.504.332	37,24	
Materiales para la prestación de Ss	4.205.721.123,29	3.043.714.187,51	1,85	1,44	1.162.006.936	38,18	
En Poder de Terceros	36.334.026,34	36.478.412,17	0,02	0,02	-144.386	-0,40	
Provisión protección Inventarios	(127.261.654,49)	(81.903.436,82)	-0,06	-0,04	-45.358.218	55,38	
TOTAL ACTIVO CORRIENTE	112.087.436.764,11	93.208.234.122,13	49,17	43,97	18.879.202.642	20,25	
ACTIVO NO CORRIENTE							
PROPIEDAD, PLANTA Y EQUIPO	113.597.883.754,77	61.461.183.793,38	49,84	28,99	52.136.699.961	84,83	
OTROS ACTIVOS	2.256.913.955,85	57.319.987.360,08	0,99	27,04	-55.063.073.404	-96,06	
Bienes y Servicios Pagados por Antic	850.551.925,06	1.454.242.308,23	0,37	0,69	-603.690.383	-41,51	
Avances y Anticipos Entregados	288.472.660,00	61.924.677,00	0,13	0,03	226.547.983	365,84	
Recursos Entregados En Admon	-	208.457.340,75	0,00	0,10	-208.457.341	-100,00	
Depositos entregados En garantía	1.197.296,00	-	0,00	0,00	1.197.296	0,00	
Propiedades de Inversión	-	53.642.857.451,00	0,00	25,30	-53.642.857.451	-100,00	
Intangibles	5.330.331.108,22	5.086.822.104,22	2,34	2,40	243.509.004	4,79	
Amortización Acumulada de Intangibles	(4.213.639.033,43)	(3.134.316.521,12)	-1,85	-1,48	-1.079.322.512	34,44	
TOTAL DEL ACTIVO NO CORRIENTE	115.854.797.710,62	118.781.171.153,46	50,83	56,03	-2.926.373.443	-2,46	
TOTAL ACTIVO	227.942.234.474,73	211.989.405.275,59	100,00	100,00	15.952.829.199	7,53	



ESTADO DE SITUACION FINANCIERA
PESOS COLOMBIANOS

Cuentas	A DICIEMBRE 31	A DICIEMBRE 31	Análisis de las Variaciones				
			Vertical		Horizontal		
			2019	2018	2019	2018	
			%	%	\$	%	
PASIVO							
PASIVO CORRIENTE							
CREDITOS OBTENIDOS	-	-	0,00	0,00	0	0,00	
Nacionales	-	-	0,00	0,00	0	#jDIV/0!	
CUENTAS POR PAGAR	17.482.619.472,48	23.682.772.819,55	46,02	53,45	-6.200.153.347	-26,18	
Proveedores Nacionales	9.630.224.544,36	11.467.368.761,75	25,35	25,88	-1.837.144.217	-16,02	
Recursos a Favor de Terceros	327.382.765,66	173.822.085,47	0,86	0,39	153.560.680	88,34	
Descuentos de Nómina	488.665.450,00	1.014.082.371,00	1,29	2,29	-525.416.921	-51,81	
Impuesto de Valor Agregado	808.850,00	733.496,00	0,00	0,00	75.354	10,27	
Retención en la Fuente	410.687.229,00	424.978.174,00	1,08	0,96	-14.290.945	-3,36	
Impuestos, Contribuciones y Tasas	4.327.715,00	1.957.624.306,87	0,01	4,42	-1.953.296.592	-99,78	
Créditos Judiciales	15.550.000,00	20.157.350,00	0,04	0,05	-4.607.350	-22,86	
Honorarios	3.506.892.998,04	4.936.050.594,04	9,23	11,14	-1.429.157.596	-28,95	
Servicios	2.849.783.737,42	3.128.923.011,42	7,50	7,06	-279.139.274	-8,92	
Otras Cuentas Por Pagar	248.296.183,00	559.032.669,00	0,65	1,26	-310.736.486	-55,58	
OBLIGACIONES LABORALES							
Beneficios a Empleados a Corto Plazo	7.747.761.363,00	10.177.412.059,19	20,39	22,97	-2.429.650.696	-23,87	
TOTAL PASIVO CORRIENTE	25.230.380.835,48	33.860.184.878,74	66,41	76,42	-8.629.804.043	-25,49	
PASIVO NO CORRIENTE							
PASIVOS ESTIMADOS	10.568.537.213,00	9.083.110.526,00	27,82	20,50	1.485.426.687	16,35	
Litigios y Demandas	9.462.209.036,00	8.442.101.052,00	24,91	19,05	1.020.107.984	12,08	
Provisiones Diversas	1.106.328.177,00	641.009.474,00	2,91	1,45	465.318.703	72,59	
OTROS PASIVOS	2.188.489.685,13	1.359.888.264,90	5,76	3,07	828.601.420	60,93	
Avances y Anticipos Recibidos	523.000.636,75	1.344.572.229,90	1,38	3,03	-821.571.593	-61,10	
Depositos recibidos en garantía	1.665.489.048,38	15.316.035,00	4,38	0,03	1.650.173.013	10774,15	
OBLIGACIONES LABORALES							
Beneficios a Empleados a Largo Plazo	2.959.798,00	2.360.285,00	0,01	0,01	599.513	25,40	
TOTAL PASIVO NO CORRIENTE	12.759.986.696,13	10.445.359.075,90	33,59	23,58	2.314.627.620	22,16	
TOTAL PASIVO	37.990.367.531,61	44.305.543.954,64	100,00	100,00	-6.315.176.423	-14,25	



ESTADO DE SITUACION FINANCIERA

PESOS COLOMBIANOS

CUENTAS	A DICIEMBRE 31 2019	A DICIEMBRE 31 2018	Analisis de las Variaciones			
			Vertical		Horizontal	
			2019 %	2018 %	\$	%
PATRIMONIO						
PATRIMONIO INSTITUCIONAL						
Capital Fiscal	37.576.044.729,65	38.361.931.456,26	19,78	22,88	-785.886.727	-2,05
Resultado del ejercicio	23.167.664.387,06	25.647.512.725,63	12,20	15,30	-2.479.848.339	-9,67
Utilidad de Ejercicios Anteriores	129.208.157.826,41	103.674.417.139,06	68,02	61,83	25.533.740.687	24,63
TOTAL PATRIMONIO	189.951.866.943,12	167.683.861.320,95	100,00	100,00	22.268.005.622	13,28
TOTAL PASIVO Y PATRIMONIO	227.942.234.474,73	211.989.405.275,59			15.952.829.199	7,53


CUENTAS DE ORDEN DEUDORAS


Derechos Contingentes	6.751.845.893,00	6.430.045.571,00
Deudoras de Control	8.939.334.747,78	11.148.755.992,73
Deudoras por Contra (CR)	(15.691.180.640,78)	(17.578.801.563,73)

CUENTAS DE ORDEN ACREEDORAS

Responsabilidades Contingentes	(46.546.303.820,00)	(114.751.018.658,00)
Acreedoras de Control	(108.036,22)	(110.380,00)
Acreedoras por Contra (DB)	46.546.411.856,22	114.751.129.038,00


LUIS EDUARDO GONZALEZ
 Gerente


SAIDA VIVIANA HERRERO PRIETO
 Contralor Designado Super Salud
 T.P. 97561T
 Ver Dictamen


CESAR AUGUSTO ALONSO DIAZ
 Contador
 T.P. 46502-T
 Ver Certificación Adjunta



**ESTADO DE RESULTADOS
EN PESOS COLOMBIANOS**

CUENTAS	al 31 DE DICIEMBRE de		Análisis de las Variaciones			
	2019	2018	Vertical		Horizontal	
			2019	2018	\$	%
			%	%		
INGRESOS OPERACIONALES						
VENTA DE SERVICIOS	146.199.168.608,34	123.252.236.068,05	100,00	100,00	22.946.932.540	18,62
SERVICIO DE SALUD	146.448.444.236,38	123.420.288.041,85	100,17	100,14	23.028.156.195	18,66
Unidad Funcional de Urgencias	13.667.958.543,88	8.741.830.972,19	9,35	7,09	4.926.127.572	56,35
Unidad Funcional de Consulta Externa	3.794.731.135,00	4.646.131.818,07	2,60	3,77	-851.400.683	-18,32
Unidad Funcional de Internación	69.483.809.498,16	58.911.572.134,94	47,53	47,80	10.572.237.363	17,95
Unidad Funcional de quirófano y sala de partos	36.114.491.863,34	33.156.861.664,53	24,70	26,90	2.957.630.199	8,92
Unidad Funcional de Apoyo Diagnóstico	16.399.418.039,00	12.186.613.225,48	11,22	9,89	4.212.804.814	34,57
Unidad Funcional de Apoyo Terapéutico	6.895.896.357,00	5.718.469.255,64	4,72	4,64	1.177.427.101	20,59
Servicios Conexos a la Salud	92.138.800,00	58.808.971,00	0,06	0,05	33.329.829	56,67
DEVOL, REBAJAS Y DESC/VENTA SERVICIO	(249.275.628,04)	(168.051.973,80)	-0,17	-0,14	-81.223.654	48,33
Servicios de Salud	(249.275.628,04)	(168.051.973,80)	-0,17	-0,14	-81.223.654	48,33
TOTAL INGRESOS OPERACIONALES	146.199.168.608,34	123.252.236.068,05	100,00	100,00	22.946.932.540	18,62
COSTOS Y GASTOS OPERACIONALES						
SERVICIOS DE SALUD	105.074.037.343,79	96.984.974.707,76	72,49	73,50	8.089.062.636	8,34
Unidad Funcional de Urgencias	12.221.529.339,79	10.578.490.210,40	8,43	8,02	1.643.039.129	15,53
Unidad Funcional de Consulta Externa	3.655.802.164,75	3.609.969.219,72	2,52	2,74	45.832.945	1,27
Unidad Funcional de Internación	47.133.088.019,19	43.328.489.399,83	32,52	32,84	3.804.598.619	8,78
Unidad Funcional de quirófano y sala de partos	25.310.514.451,54	24.987.673.605,52	17,46	18,94	322.840.846	1,29
Unidad Funcional de Apoyo Diagnóstico	9.280.371.013,95	7.847.538.246,63	6,40	5,95	1.432.832.767	18,26
Unidad Funcional de Apoyo Terapéutico	7.016.405.577,33	6.053.817.969,39	4,84	4,59	962.587.608	15,90
Servicios Conexos a la Salud	456.326.777,24	578.996.056,27	0,31	0,44	-122.669.279	-21,19
TOTAL COSTO DE VENTAS	105.074.037.343,79	96.984.974.707,76	72,49	73,50	8.089.062.636	8,34
GASTOS OPERACIONALES						
ADMINISTRACION	14.892.002.374,69	15.008.938.094,68	10,27	11,37	-116.935.720	-0,78
Servicios Personales	8.351.876.511,02	7.215.421.930,72	5,76	5,47	1.136.454.580	15,75
Generales	6.540.125.863,67	7.793.516.163,96	4,51	5,91	-1.253.390.300	-16,08
PROVISIONES, AMORTIZACIONES Y DEPREC.	24.991.587.751,91	19.960.818.843,45	17,24	15,13	5.030.768.908	25,20
Provisiones	22.555.702.243,40	18.758.152.980,20	15,56	14,22	3.797.549.263	20,24
Amortizaciones	651.449.442,51	211.853.910,24	0,45	0,16	439.595.532	207,50
Depreciaciones	1.784.436.066,00	990.811.953,01	1,23	0,75	793.624.113	80,10
TOTAL GASTOS OPERACIONALES	39.883.590.126,60	34.969.756.938,13	27,51	26,50	4.913.833.188	14,05
TOTAL COSTOS Y GASTOS OPERACIONALES	144.957.627.470,39	131.954.731.645,89	100,00	100,00	13.002.895.825	9,85
UTILIDAD Ò PERDIDA OPERACIONAL	1.241.541.137,95	(8.702.495.577,84)			9.944.036.716	-114,27



**ESTADO DE RESULTADOS
EN PESOS COLOMBIANOS**

Cuentas	al 31 DE DICIEMBRE de		Análisis de las Variaciones			
	2019	2018	Vertical		Horizontal	
			2019	2018	\$	%
			%	%		
INGRESOS NO OPERACIONALES						
OTROS INGRESOS	22.980.168.393,19	23.637.387.875,44	78,47	54,14	-657.219.482	-2,78
Financieros	954.706.995,88	292.966.728,07	3,26	0,67	661.740.268	225,88
Ordinarios	22.025.461.397,31	23.344.421.147,37	75,21	53,47	-1.318.959.750	-5,65
TRANSFERENCIAS CORRIENTES RECIBIDAS	6.306.984.110,53	18.510.999.840,37	21,53	42,40	-12.204.015.730	-65,93
De otras Entidades Territoriales	6.306.984.110,53	18.510.999.840,37	21,53	42,40	-12.204.015.730	-65,93
INGRESOS NO TRIBUTARIOS	-	1.511.434.285,41	-	3,46	-1.511.434.285	0,00
Estampillas	-	1.511.434.285,41	-	3,46	-1.511.434.285	0,00
TOTAL INGRESOS NO OPERACIONALES	29.287.152.503,72	43.659.822.001,22	100,00	100,00	-14.372.669.498	-32,92
GASTOS NO OPERACIONALES						
OTROS GASTOS	7.361.029.254,61	9.309.813.697,75	100,00	100,00	-1.948.784.443	-20,93
Comisiones	11.235.351,18	16.431.117,39	0,15	0,18	-5.195.766	-31,62
Financieros	5.173.606.703,56	6.887.501.387,62	70,28	73,98	-1.713.894.684	-24,88
Ordinarios	2.053.049.102,61	2.349.230.017,34	27,89	25,23	-296.180.915	-12,61
Devoluciones, dctos y Rebajas en ventas	123.138.097,26	56.651.175,40	1,67	0,61	66.486.922	0,00
TOTAL GASTOS NO OPERACIONALES	7.361.029.254,61	9.309.813.697,75	100,00	100,00	-1.948.784.443	-20,93
UTILIDAD O PERDIDA NO OPERACIONAL	21.926.123.249,11	34.350.008.303,47			-12.423.885.054	-36,17
UTILIDAD O PERDIDA DEL EJERCICIO	23.167.664.387,06	25.647.512.725,63			-2.479.848.339	-9,67

LUIS EDUARDO GONZALEZ
LUIS EDUARDO GONZALEZ
 Gerente




SAIDA VIVIANA HERBENO PRIETO
SAIDA VIVIANA HERBENO PRIETO
 Contador Especializado Superintendencia
 T.P. 97561-T
 Ver Dictamen

CESAR AUGUSTO ALONSO DIAZ
CESAR AUGUSTO ALONSO DIAZ
 Contador
 T.P. 46502-T
 Ver Certificación Adjunta

HOSPITAL FEDERICO LLERAS ACOSTA
ESTADO DE CAMBIOS EN EL PATRIMONIO
DE ENERO 1 A DICIEMBRE 31 AÑO 2019
(En pesos Colombianos)

SALDO DEL PATRIMONIO A 31 DE DICIEMBRE 2018	167.683.861.321
VARIACIONES PATRIMONIALES DURANTE EL AÑO	<u>22.268.005.622</u>
SALDO DEL PATRIMONIO A 31 DE DICIEMBRE 2019	189.951.866.943

DETALLE DE LAS VARIACIONES PATRIMONIALES	2019	2018	
INCREMENTOS:			25.533.740.687
ANTERIORES	129.208.157.826	103.674.417.139	25.533.740.687
DISMINUCIONES:			-3.265.735.065
CAPITAL FISCAL	37.576.044.730	38.361.931.456	-785.886.727
RESULTADO DEL EJERCICIO	23.167.664.387	25.647.512.726	-2.479.848.339
TOTAL VARIACIONES			<u>22.268.005.622</u>

 LUIS EDUARDO GONZALEZ Gerente	 SIDA VIVIANA HERRERO PRIETO Contralor Designado Supersalud T.P. 97561-T Ver Dictamen	 CESAR AUGUSTO ALONSO DIAZ Contador T.P. 46502-T Ver Certificación Adjunta
--	---	---

HOSPITAL FEDERICO LLERAS ACOSTA

NIT. 890706833-9

ESTADO DE FLUJOS DE EFECTIVO
DE ENERO 1 A DICIEMBRE 31 AÑO 2019
(Cifras en pesos Colombianos)

FLUJOS DE EFECTIVO DE LAS ACTIVIDADES DE OPERACIÓN

EXCEDENTE (DEFICIT) DEL EJERCICIO 23.167.664.387

MOVIMIENTOS DE PARTIDAS QUE NO INVOLUCRAN EFECTIVO

Ingreso por operaciones sin flujo de efectivo	
Provisiones	-3.537.227.012
Depreciaciones	4.063.052.086
Amortizaciones	1.079.322.512
Otras partidas que no involucran efectivo	-899.658.765
EFECTIVO GENERADO EN LA OPERACIÓN	23.873.153.208

CAMBIOS EN ACTIVOS Y PASIVOS

Deudores	-105.882.838
Inventarios	-1.161.862.550
Otros activos	54.019.999.851
Cuentas por pagar	-6.200.153.347
Obligaciones laborales y de seguridad social integral	-2.429.051.183
Pasivos estimados	0
Otros pasivos	828.601.420
EFECTIVO GENERADO EN CAMBIOS DE ACTIVOS Y PASIVOS	44.951.651.353

FLUJO NETO DE EFECTIVO EN ACTIVIDADES DE OPERACIÓN 68.824.804.562




FLUJOS DE EFECTIVO DE LAS ACTIVIDADES DE INVERSION

Adquisición de Propiedades, planta y equipo	-56.199.752.047
Venta de propiedades, planta y equipo	0
Otros ingresos recibidos en actividades de inversion	208.457.341
Otros pagos originados en actividades de inversion	-243.509.004
FLUJO NETO DE EFECTIVO EN ACTIVIDADES DE INVERSION	-56.234.803.711

FLUJOS DE EFECTIVO DE LAS ACTIVIDADES DE FINANCIACION

Deuda por operaciones de credito público y financiamiento con banca central	0
Amortización de operaciones de credito público y financiamiento con banca central	0
Deuda por operaciones de financiamiento e instrumentos derivados	0
Amortización de operaciones de financiamiento en instrumentos derivados	0
Otros ingresos recibidos en actividades de financiación	0
Otros ingresos pagados originados en actividades de financiación	0
FLUJO NETO DE EFECTIVO EN ACTIVIDADES DE FINANCIACION	0

INCREMENTO (DISMINUCION) NETO DEL EFECTIVO Y EQUIVALENTES DEL EFECTIVO	12.590.000.851
EFECTIVO Y EQUIVALENTES A EFECTIVO AL INICIO DEL PERIODO	-2.156.723.191
EFECTIVO Y EQUIVALENTES A EFECTIVO AL FINAL DEL PERIODO	14.746.724.042

 LUIS EDUARDO GONZALEZ Gerente	 SAIDA VIVIANA HERRERO PRIETO Contratador Designado Super salud T.P. 97561-T Ver Dictamen	 CESAR AUGUSTO ALONSO DIAZ Contador T.P. 46502-T Ver Certificación Adjunta
--	---	---



Federico Lleras Acosta
HOSPITAL

890.706.833 - 9

CERTIFICACION DE ESTADOS FINANCIEROS

Nosotros el Representante Legal y Contador General certificamos que hemos preparado los Estados Financieros básicos: Estado de Situación Financiera, Estado de Resultados, Estado de Cambio en el Patrimonio, Estado de Flujo de Efectivo y las notas a los estados financieros a 31 de diciembre de 2019, de acuerdo con la ley 222 de 1995, de acuerdo al Nuevo Marco Técnico Normativo sustentado en el anexo de la resolución 414 del 8 de Septiembre de 2014 que se denomina Normas para el Reconocimiento, Medición, Revelación y Presentación de los hechos económicos de las Empresas que no cotizan en el Mercado de Valores y que no Captan ni Administran Ahorro del Público, la cual establece los requisitos de reconocimiento, medición, presentación e información a revelar, respecto de las transacciones, hechos, operaciones y estimaciones de carácter económico, lo que de forma resumida y estructurada se presenta en los estados financieros con propósito general y que conforman los informes exigidos con periodos trimestrales, así como las políticas contables de la Institución.

Los procedimientos de valuación, valoración, y presentación han sido aplicados uniformemente con los del año inmediatamente anterior, reflejan razonablemente la Situación Financiera de la Empresa al 31 de diciembre de 2019.

- a) Las cifras incluidas son fielmente tomadas de los libros de Contabilidad oficiales y auxiliares respectivos.
- b) La información Contable, fue preparada y elaborada conforme a la normativa señalada en el Régimen de Contabilidad Pública.
- c) Garantizamos la existencia de los activos y pasivos cuantificables, así como sus derechos y obligaciones registradas de acuerdo con cortes de documentos y con las acumulaciones y compensaciones contables de sus transacciones en el ejercicio, acorde con la información suministrada y certificada por las diferentes áreas responsables del proceso contable.
- d) Los hechos económicos se han registrado, clasificado, descrito y revelado dentro de los Estados Financieros Básicos, incluyendo sus gravámenes, restricciones a los activos; pasivos reales y contingentes.
- e) Se está llevando a cabo la depuración de saldos y el análisis de las cuentas de los Estados Financieros, conforme a las disposiciones legales.

Dado en Ibagué a los 20 días del mes de enero del año 2020.

Cordialmente,

LUIS EDUARDO GONZALEZ
Gerente

CESAR AUGUSTO ALONSO DIAZ
P.U. Contador
T.P. 46502 - T



**CERTIFICACION DE SUFICIENCIA
PATRIMONIAL Y FINANCIERA**

**HOSPITAL FEDERICO LLERAS ACOSTA DE IBAGUE E.S.E.
NIT. 890.706.833 - 9**

De conformidad con lo dispuesto en el Decreto 780 de 2016 Artículo 2.5.1.3.2.2 y la Resolución 2003 de 2014 en la calidad de Gerente y Profesional Universitario CONTADOR del HOSPITAL FEDERICO LLERAS ACOSTA E.S.E; institución identificada con el NIT 890.706.833 – 9 , una vez revisados y analizados los Estados Financieros con corte a diciembre 31 de 2019 y una vez aplicados los indicadores de suficiencia patrimonial, nos permitimos certificar que:

1. El Patrimonio Total supera el 50 % del capital social de la Institución.

\$	<u>167.683.861.320,95</u>	
\$	38.361.931.456,26	437,11%

2. Las obligaciones mercantiles vencidas a mas de 360 días, no superan el 50 % del pasivo corriente.

\$	<u>4.651.643.138,70</u>	
\$	25.230.380.835,48	18,44%

3. Las obligaciones laborales vencidas a mas de 360 días, no superan el 50 % del pasivo corriente.

\$	<u>10.603.798,00</u>	
\$	25.230.380.835,48	0,04%

En consecuencia me permito dar FE PUBLICA que la Suficiencia Patrimonial y Financiera de la Institución HOSPITAL FEDERICO LLERAS ACOSTA DE IBAGUE E.S.E , cumple con los requisitos exigidos en el Decreto 780 de 2016 Artículo 2.5.1.3.2.2 y la Resolución 2003 de 2014 .

LUIS EDUARDO GONZALEZ
Gerente

CESAR AUGUSTO ALONSO DIAZ
Profesional Universitario -Contador
TP. 46502 – T